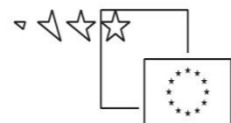




REPUBLIKA SLOVENIJA
SLUŽBA VLADE REPUBLIKE SLOVENIJE ZA RAZVOJ
IN EVROPSKO KOHEZIJSKO POLITIKO



Naložba v vašo prihodnost

OPERACIJO DELNO FINANCIRA EVROPSKA UNIJA
Evropski sklad za regionalni razvoj
Kohezijski sklad
Evropski socialni sklad

november 2015

Poročilo Javnomnenjska raziskava na temo evropske kohezijske politike

Naročnik:
Služba Vlade RS za razvoj in
evropsko kohezijsko politiko
Kotnikova 5
1000 Ljubljana

Izvajalec:
Episcenter d.o.o.
Bravničarjeva ulica 13
1000 Ljubljana



episcenter

Osnovne informacije o raziskavi

28. oktober -6. november 2015
časovni okvir zbiranja podatkov

CATI
metoda zbiranja podatkov

Telefonski imenik Slovenije
vzorčni okvir

n=1509
velikost realiziranega vzorca

Reprezentativen (polnoletni preb. RS)
značilnost vzorca v okviru naslednjih ciljnih skupin:

Zaposleni v javnem sektorju: 10%
Zaposleni v zasebnem sektorju: 34%
Lastniki oz. vodstvo zasebnega sektorja, samostojni podjetniki: 7%
Upokojenci: 30%
Študenti in dijaki: 14%
Brezposelni: 5%
Zaposleni v nevladnih organizacijah: kvota ni določena

*struktura vzorca je razvidna iz priloge

Namen javnomnenjske raziskave na temo evropske kohezijske politike je ugotoviti:

- uspešnost Slovenije pri črpanju evropskih sredstev in oceno učinka za razvoj Slovenije,
- poznavanje evropskih skladov in operativnih programov,
- poznavanje projektov, sofinanciranih iz evropskih sredstev,
- poznavanje in informiranje s spletnih strani z informacijami o evropskih sredstvih,
- vsečnost prenovljene spletne strani eu-skladi
- poznavanje publikacije E-kotiček,
- opaženost medijskih aktivnosti na temo evropskih sredstev
- oceno informiranja javnosti o evropskih sredstvih s strani državnih institucij.

Povzetek

Poznavanje evropske kohezijske politike in evropskih skladov



84 %

vprašanih je seznanjenih s tem, da Slovenija prejema razvojna sredstva v okviru evropske kohezijske politike.



50 %

vprašanih meni, da Slovenija razpolaga z 2 milijardama € evropskih sredstev (11 % jih ve, da razpolaga z dobrimi 4 milijardami €).



2,6

je povprečna ocena uspešnosti Slovenije pri črpanju evropskih sredstev.



52 %

vprašanih meni, da Slovenija upošteva načelo o zmanjševanju razlik pri razvoju regij.



3,4

je povprečna ocena pozitivnega učinka evropskih sredstev na razvoj Slovenije.



72 %

vprašanih zna navesti vsaj en projekt, ki je bil sofinanciranih iz evropskih sredstev. Da ti projekti brez EU sredstev ne bi bili izvedeni, meni 82 % anketirancev.



93 %

vprašanih pozna sklad ESRR ali pa je zanj vsaj slišalo. Za sklad KS je slišalo 75 %, za sklad ESS pa 60% anketirancev.



52 %

vprašanih je že slišalo za Partnerski sporazum, 38 % za Operativni program, 21 % pa za strategijo pametne specializacije.

Povzetek

Kanali informiranja in obveščanja javnosti

★ nacionalna TV, internet

sta medija, preko katerih se informira večina anketirancev.

★ 24ur.com

je portal, ki ga spremlja največ anketirancev (71 %), sledi MMC (46 %).

👤 43 %

vprašanih ve, da obstaja spletna stran www.eu-skladi.si.

📊 3,6

je povprečna ocena za vsečnost prenovljene spletne strani. Povprečna ocena za uporabnost informacij in prelednost je 3.7.

👤 2 %

vprašanih spremlja Facebook stran EU Skladi. Večini (77 %) teh se zdi dovolj informativna.

👤 10 %

vprašanih pridobiva info. o evropskih sredstvih na www.eu-skladi.si

👤 7 %

vprašanih pridobiva info. o evropskih sredstvih na www.svrk.si

★ prispevki v TV oddaji Prava ideja

so najbolj opažena medijska aktivnost na temo evropskih sredstev, zasledilo jo je 41 % anketirancev. Promocijo v Planici je zasledilo 33 %, ostale aktivnosti je zasledila manj kot petina anketirancev.

📊 1,9

je povprečna ocena za obveščanje javnosti s strani državnih institucij.

👤 14 %

vprašanih ve, da mesečno izhaja elektronska publikacija E-kotiček.

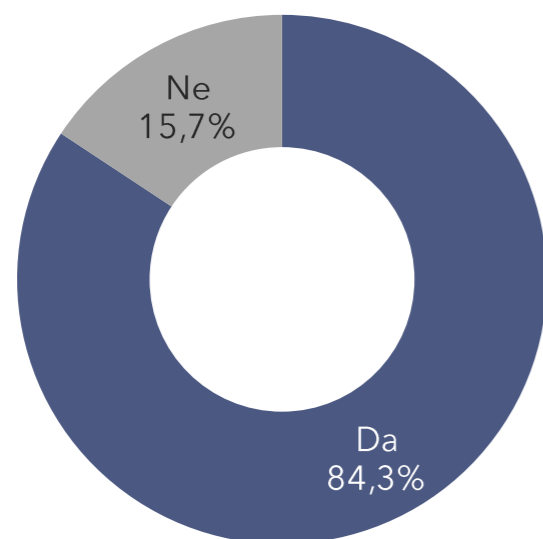
Rezultati

1. Poznavanje evropske kohezijske politike in evropskih skladov
2. Kanali informiranja in obveščanja javnosti

S tem, da Slovenija prejema razvojna sredstva v okviru evropske kohezijske politike, je seznanjenih 84 % anketirancev.



Ali ste seznanjeni s tem, da Slovenija prejema razvojna sredstva v okviru evropske kohezijske politike?



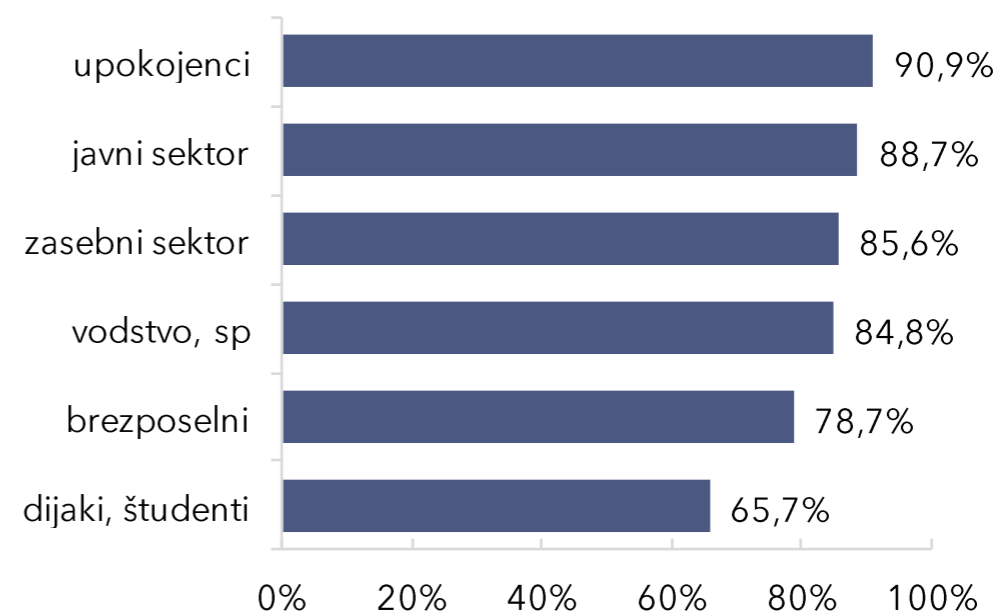
Značilna odstopanja pri odgovoru *Da* glede na sociodemografijo:

- ▲ moški
- ▲ starejši od 44 let
- ▲ višje, visoko izobraženi
- ▲ preb. Gorenjske regije
- ▲ upokojenci
- ▼ ženske
- ▼ mlajši od 35 let
- ▼ poklicno, osnovno izobraženi
- ▼ dijaki, študenti

Episcenter | november 2015, n=1509



Seznanjenost glede na ciljne skupine (delež za *Da*)



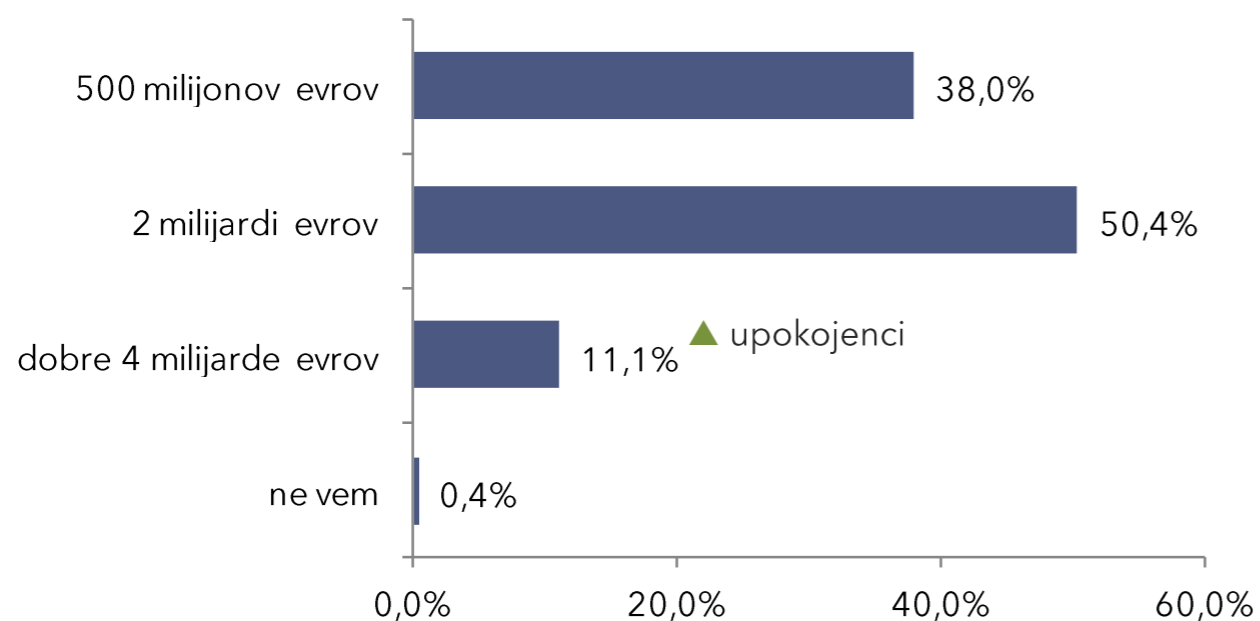
november 2015, n=1509

Večina (84 %) je seznanjenih s tem, da Slovenija prejema razvojna sredstva v okviru evropske kohezijske politike. V značilno večji meri so s tem seznanjeni moški, starejši od 44 let, upokojenci, višje in visoko izobraženi ter prebivalci Gorenjske statistične regije. Značilno manjši delež seznanjenih pa je med ženskami, mlajšimi od 35 let, poklicno in osnovno izobraženimi ter dijaki in študenti.

Da ima Slovenija do leta 2020 na voljo dobre 4 milijarde evrov, ve 11 % vprašanih.



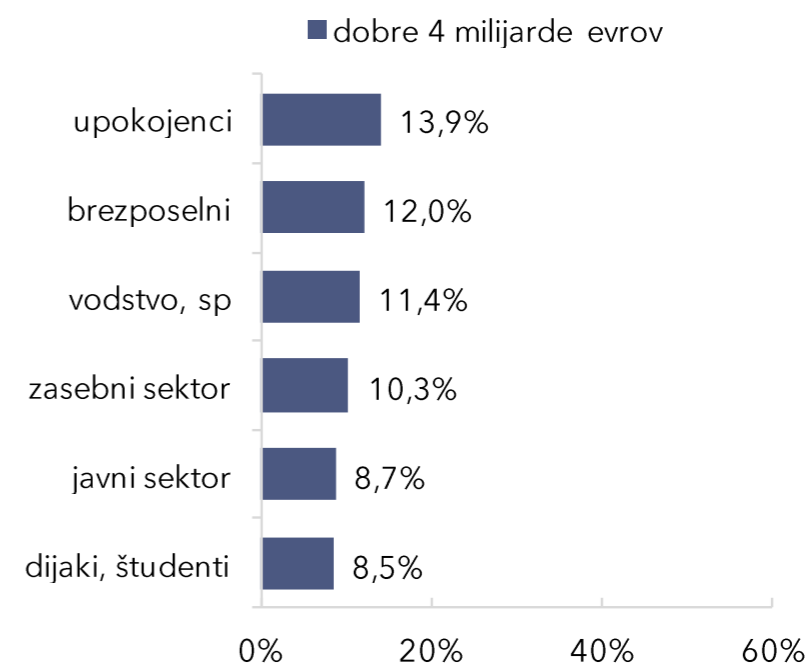
Morda veste, koliko evropskih sredstev ima Slovenija na razpolago do leta 2020? Menite, da je to...



Episcenter | november 2015, n=1509



Višina sredstev, ki je na voljo Sloveniji do leta 2020 glede na ciljne skupine (delež za Dobre 4 milijarde)



november 2015, n=1507

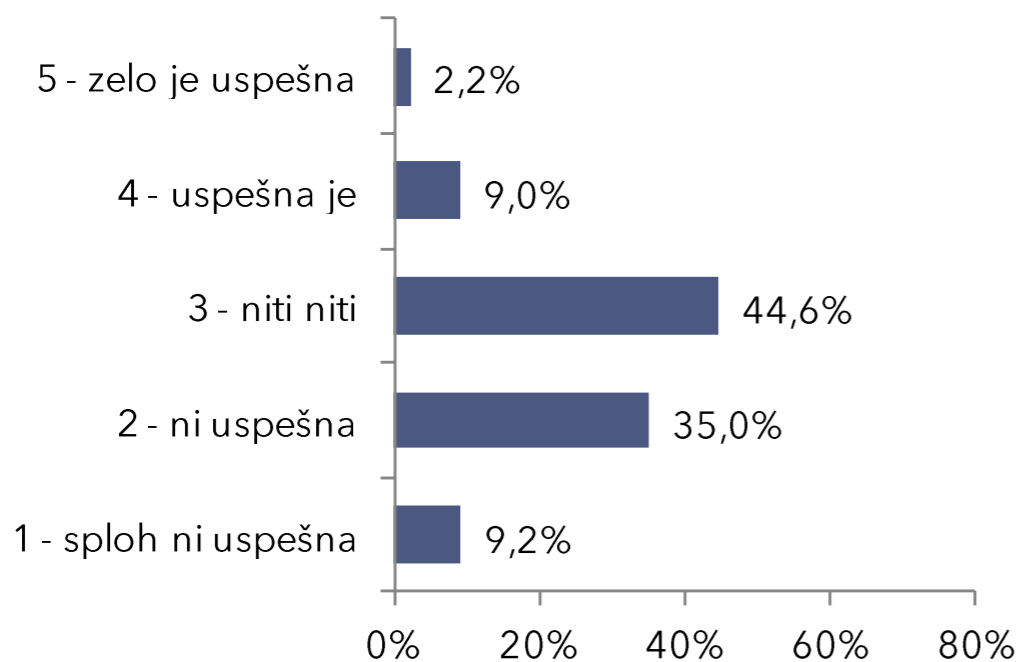
S tem, da ima Slovenija do leta 2020 na voljo dobre 4 milijarde evrov, je seznanjena dobra desetina anketiranih. Še največ polovica anketiranih sicer meni, da ima Slovenija na razpolago 2 milijardi evrov.

Da Slovenija do leta 2020 razpolaga z dobrimi 4 milijardami evrov so v značilno večji meri seznanjeni upokojenci.

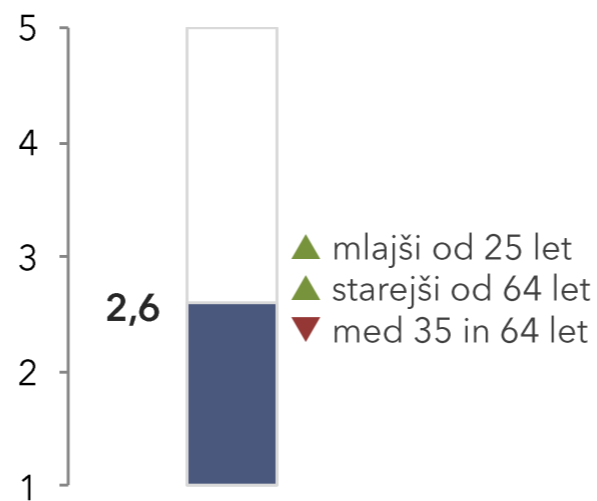
Da je Slovenije pri črpanju evropskih sredstev uspešna, meni 11 % anketirancev, da ni uspešna pa 44 % anketirancev.



Kako uspešna menite, da je Slovenija pri črpanju evropskih sredstev?



Povprečna ocena



Episcenter | november 2015, n=1509



Povprečna ocena uspešnosti glede na ciljne skupine



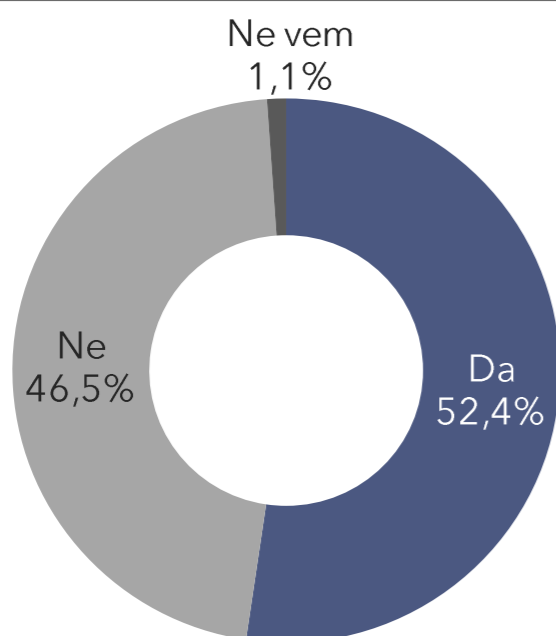
november 2015, n=1509

Da je Slovenija pri črpanju evropskih sredstev uspešna, meni 11 % anketiranih, od tega jih 2 % meni, da je zelo uspešna. Večina (44 %) podaja srednjo oceno uspešnosti. V povprečju tako ocenjujejo, da je prej neuspešna kot uspešna (povprečna ocena je 2,6). Povprečna ocena uspešnosti je značilno višja med mladimi do 25 let in starejšimi od 64 let, značilno višja pa med anketiranci, ki so stari med 35 in 64 let. Medtem ko glede na ciljne skupine ni značilnih razlik v povprečni oceni percepcije uspešnosti.

Da Slovenija upošteva načelo o zmanjševanju razlik pri razvoju regij, meni 52 % anketirancev.



Namen evropske regionalne politike je pomagati manj razvitim regijam pri zmanjševanju razlik v razvoju. Ali menite, da Slovenija upošteva to načelo?



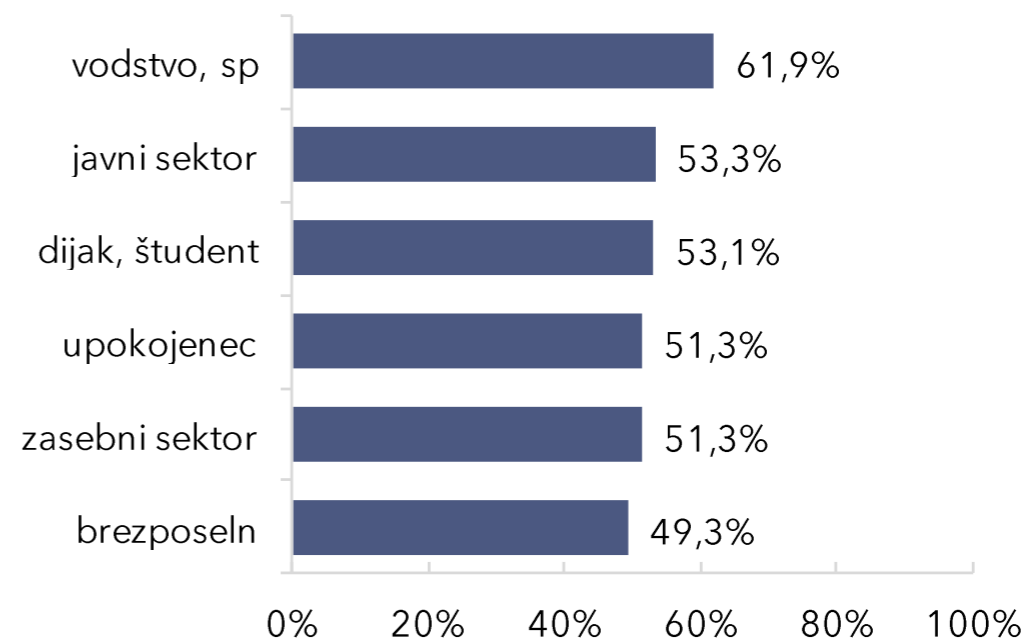
Značilna odstopanja pri odgovoru *Da* glede na sociodemografijo:

- ▲ vodstvo, sp
- ▲ višje, visoko izobraženi
- ▲ preb. Gorenjske regije
- ▼ prev. Podravske regije
- ▼ srednje in manj izobraženi

Episcenter | november 2015, n=1509



Upoštevanje načela glede na ciljne skupine (delež za *Da*)



november 2015, n=1509

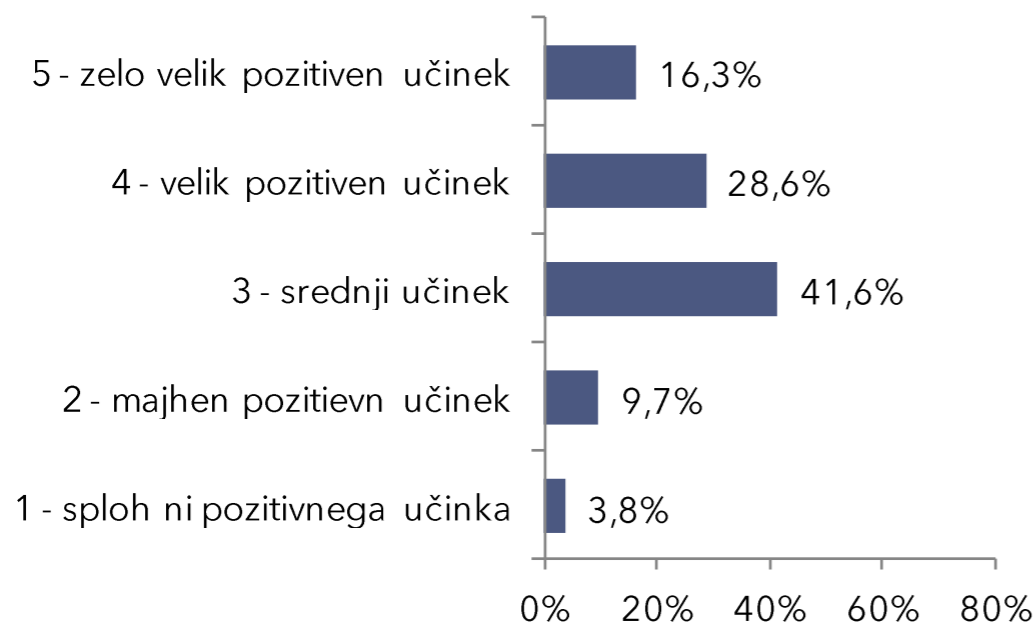
Da Slovenija upošteva načelo evropske regionalne politike glede pomoči manj razvitim regijam z namenom zmanjševanje razlik v razvoju, meni 52 % anketirancev. V značilno večji meri tako menijo zaposleni v vodstvu podjetja, samozaposleni.

Da Slovenija upošteva to načelo, v značilno večji meri menijo anketiranci z višjo ali visoko izobrazbo ter prebivalci Gorenjske regije. Po drugi strani pa se s tem, da Slovenija upošteva načelo o zmanjševanju razlik pri razvoju regij v značilno manjši meri strinjajo prebivalci Podravske regije in tisti z osnovno, srednjo ali poklicno izobrazbo.

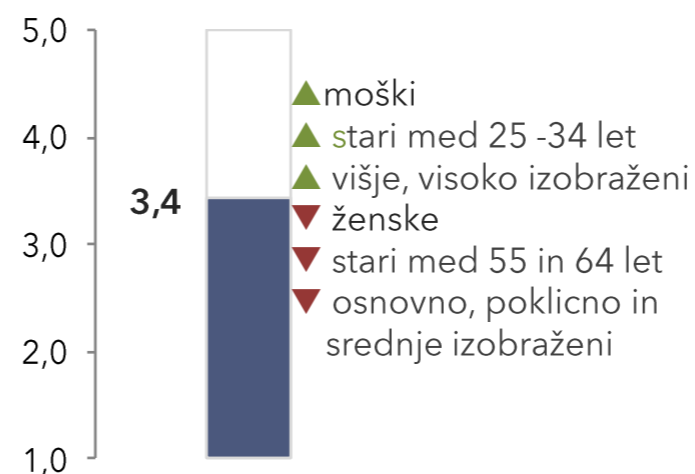
Anketiranci se v povprečju nagibajo k mnenju, da imajo evropska sredstva na Slovenijo velik pozitiven učinek.



Kako ocenjujete učinek evropskih sredstev za razvoj Slovenije?



Povprečna ocena



Episcenter | november 2015, n=1509



Povprečna ocena učinka glede na ciljne skupine



november 2015, n=1509

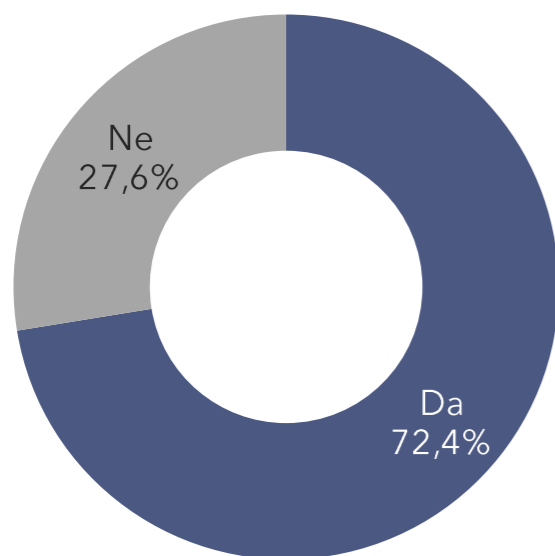
Da imajo evropska sredstva na razvoj Slovenije zelo velik pozitivni učinek, meni 16 % anketirancev. 29 % jih meni, da imajo velik pozitiven učinek. Pozitivnega učinka po drugi strani sploh ne opazi 4 % anketirancev.

Povprečna ocena pozitivnega učinka evropskih sredstev za razvoj Slovenije je 3,44. Med ciljnim skupinami ni značilnih razlik v oceni učinka. Sicer pa v povprečju moški, mlajši anketiranci in tisti z višjo in visoko izobrazbo ocenjujejo učinek bolj pozitivno kot ženske, starejši ter anketiranci z osnovno, poklicno in srednjo izobrazbo.

Večina (72 %) pozna vsaj en projekt, ki je bil sofinanciranih iz evropskih sredstev.

i Na spodnji sliki je prikazan delež anketirancev, ki so odgovorili pritrdilno ter navedli vsaj en projekt, ki je bil sofinanciran iz evropskih sredstev. Navedbe podajamo na naslednji strani.

Ali poznate kakšen projekt, ki je bil sofinancirani iz EU sredstev?

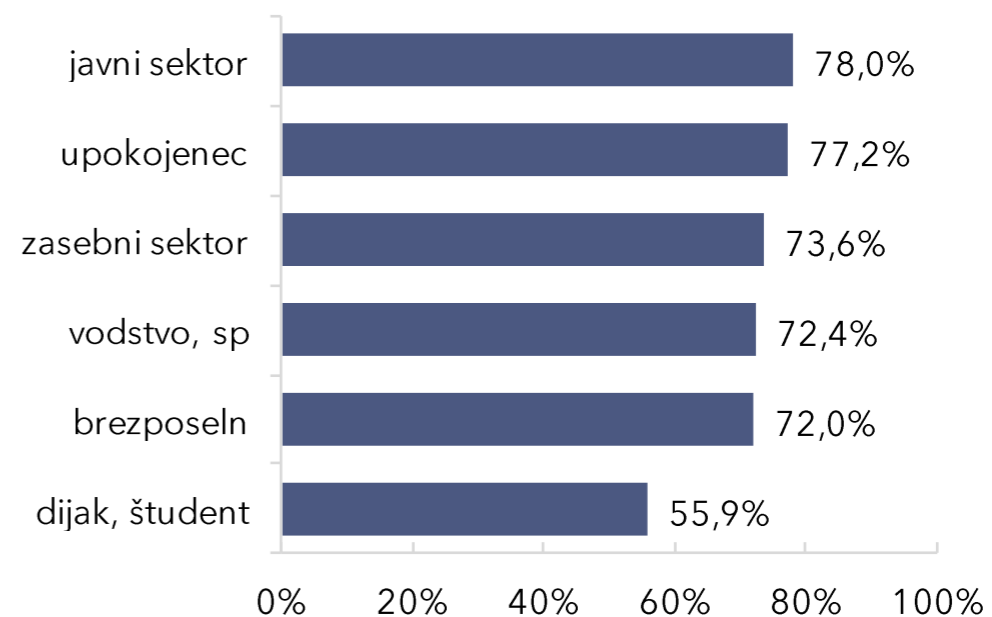


Značilna odstopanja pri odgovoru *Da* glede na sociodemografijo:

- ▲ moški
- ▲ stari med 55-64 let
- ▲ upokojenec
- ▲ višje, podiplomsko izobraženi
- ▼ mlajši od 25 let
- ▼ ženske
- ▼ dijak, študent
- ▼ osnovno izobraženi
- ▼ preb. Podravske regije

Episcenter | november 2015, n=1509

Poznavanje projektov glede na ciljne skupine (delež za *Da*)



november 20145 n=1509

Za vsaj en projekt, ki je bil sofinanciran iz sredstev EU, ve 72 % anketirancev.

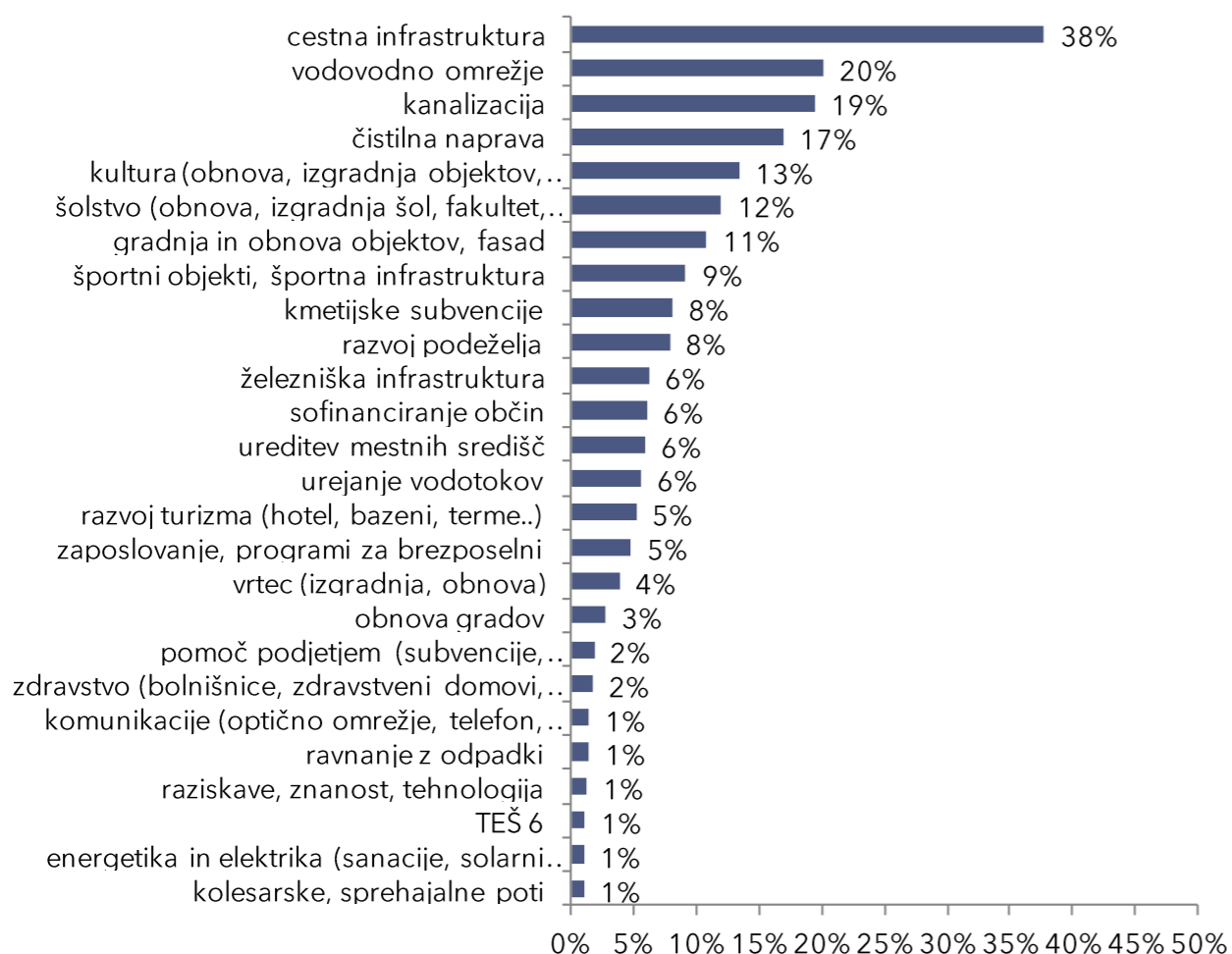
Projekti, ki so bili sofinancirani iz evropskih sredstev so v značilno večji meri poznani moškim, anketirancem starim med 55 in 64 let, upokojencem in višje izobraženim. V značilno manjši meri pa so ti projekti poznani ženskam, anketirancem starim med 18 in 24 let, dijakom in študentom, osnovnošolsko izobraženim ter anketirancem iz Podravske regije.

Med projekti, ki so bili sofinancirani iz evropskih sredstev, največ anketirancev navaja projekte s področja cestne infrastrukture.

i Odgovore anketirancev (spontane navedbe projektov) smo združili v smiselne kategorije, kot je razvidno s spodnje slike. Možnih je bilo več odgovorov. Na sliki prikazujemo le odgovore, ki so bili navedeni s strani vsaj 1 % anketirancev*.



Spontane navedbe projektov sofinanciranih iz EU sredstev



Največ anketirancev navaja projekte povezane s cestno infrastrukturo (38 %), zatem projekte povezane z vodovodnim omrežjem (20 %), kanalizacijo (19 %) in čistilnimi napravami (17 %). Projekte ostalih področij navaja manj kot 15 % anketirancev.

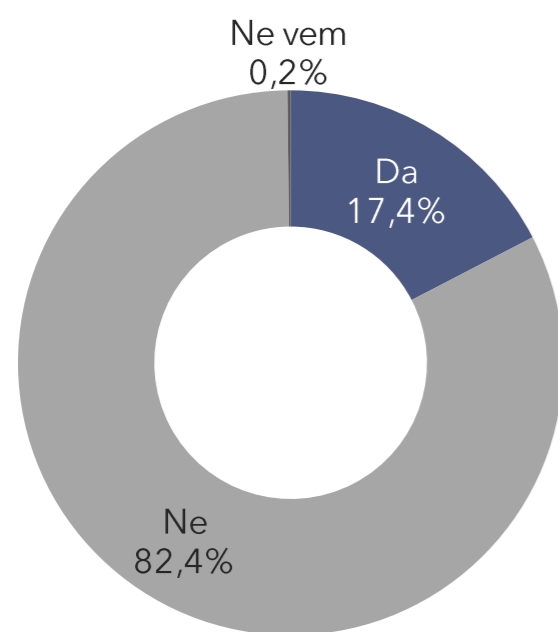
*Manj kot 1 % anketirancev je navedlo naslednje projekte: reševanje begunske problematike, projekti medobčinskega in meddržavnega sodelovanja, ekološki projekti, otroška igrišča, sociala, gospodarstvo-industrija, dom za upokojeince, karierna orientacija in mladinski centri, hidroelektrarne, medgeneracijske aktivnosti, zaščita živali, pomoč po žledolomu.

Večina (82 %) meni, da projekti brez sofinanciranja s strani EU ne bi bili izvedeni.

i Na vprašanje so odgovarjali le tisti, ki so navedli vsaj en projekt sofinanciran in evropskih sredstev.



Ali menite, da bi bili ti projekti izvedeni tudi brez evropskih sredstev?



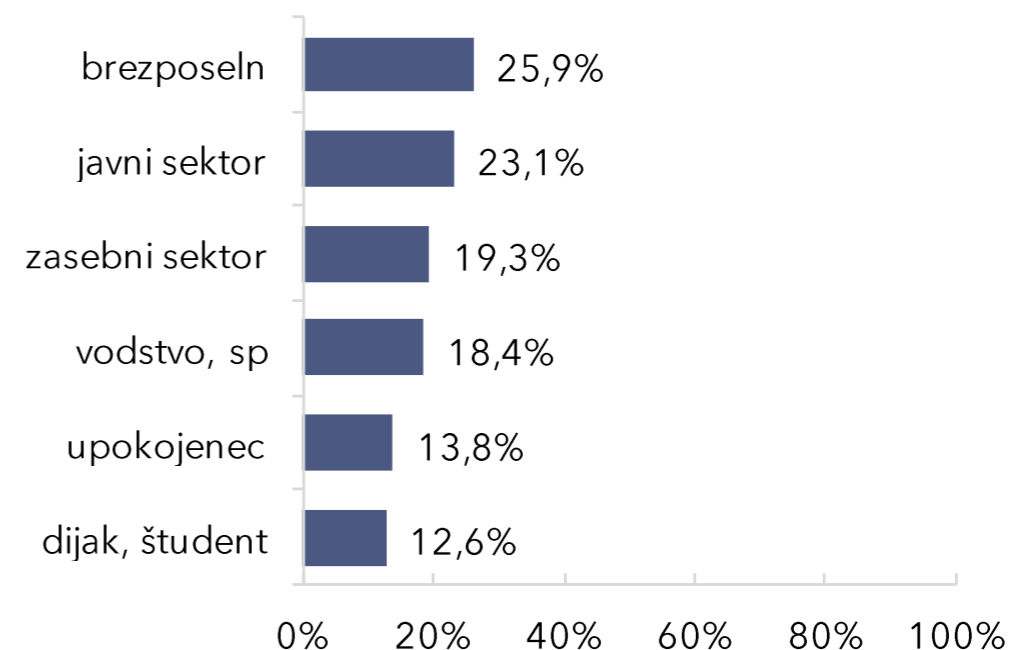
Značilna odstopanja pri odgovoru *Da* glede na sociodemografijo:

- ▲ stari med 25-34 let
- ▼ upokojenci
- ▼ starejši od 65 let
- ▼ osnovno izobraženi

Episcenter | november 2015, n=1093



Izvedba projektov brez EU sredstev glede na ciljne skupine (delež za *Da*)



november 2015, n=1093

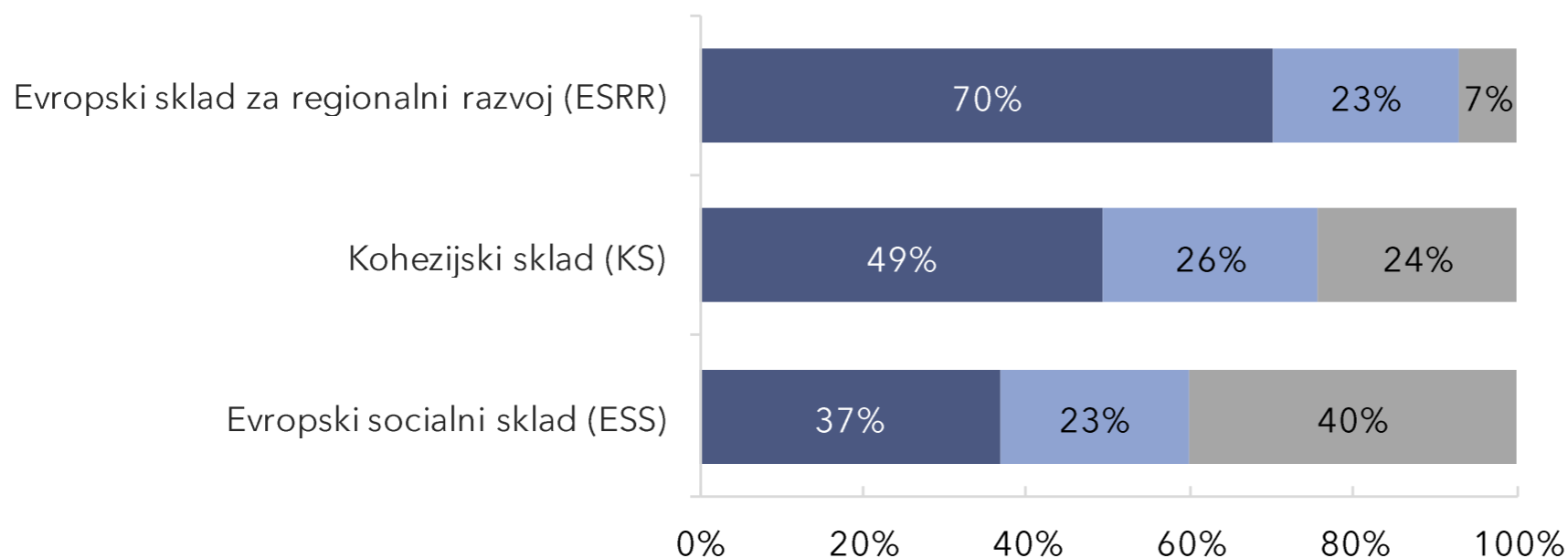
Večina anketirancev (82 %) meni, da ti projekti brez pomoči evropskih sredstev ne bi bili izvedeni. Med tistimi, ki menijo, da bi bili projekti vseeno izvedeni (17 %), je značilno večji delež starih med 25 in 34 let, po drugi strani pa značilno manjši delež upokojencev, starejših od 65 let ter anketirancev z osnovnošolsko izobrazbo.

Evropski sklad za regionalni razvoj (ESRR) pozna ali pa je zanj slišalo 93 % anketirancev.



Ali poznate naslednje evropske sklade?

■ Da, poznam ■ Že slišal, a ne poznam ■ Ne poznam- še nisem slišal



november 2015, n=1509

Med skladi je najbolj poznan Evropski sklad za regionalni razvoj (ESRR), pozna ga 70 % anketirancev, 23 % pa ga sicer ne pozna, so pa zanj že slišali.

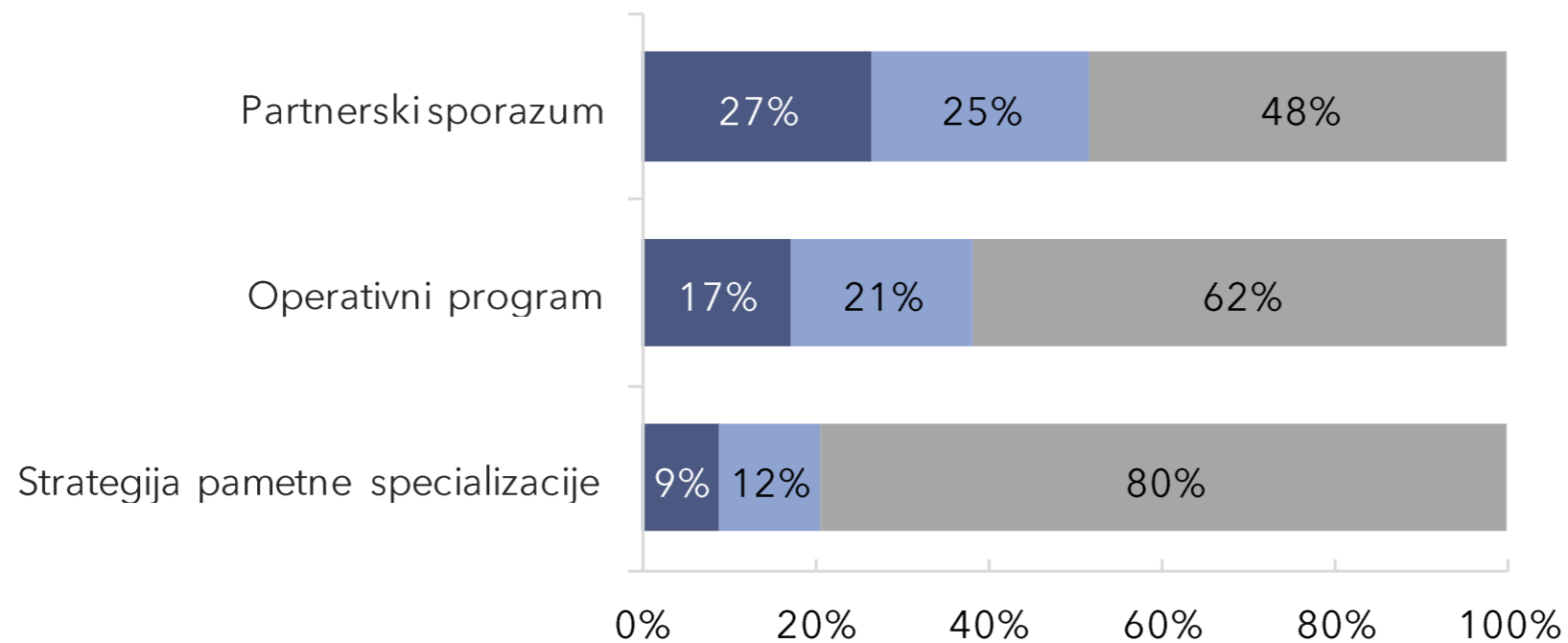
Kohezijski sklad pozna 49 % anketiranih, 26 % pa je zanj že slišalo. Še najmanj anketirancev je slišalo za Evropski socialni sklad (ESS), da zanj še ni slišalo je dejalo 40 % anketirancev.

Partnerski sporazum pozna ali pa je zanj vsaj slišalo 52 % anketiranih. Za druga dokumenta je slišala manj kot polovica anketirancev.



Ali poznate naslednje temeljne dokumente, ki so bili sprejeti za novo programsko obdobje 2014-2020?

■ Da, poznam ■ Že slišal, a ne poznam ■ Ne poznam- še nisem slišal



november 2015, n=1509

Temeljni dokumenti, ki so bili sprejeti za obdobje 2014 - 2020, so slabše poznani kot skladi. Še največ anketirancev pozna ali pa je že slišalo za Partnerski sporazum (52 %). Manj znana sta Operativni program (pozna oz. je zanj že slišalo 38 % anketirancev) in Strategija pametne specializacije (pozna oz. je zanj že slišalo 20 % anketirancev).

Rezultati

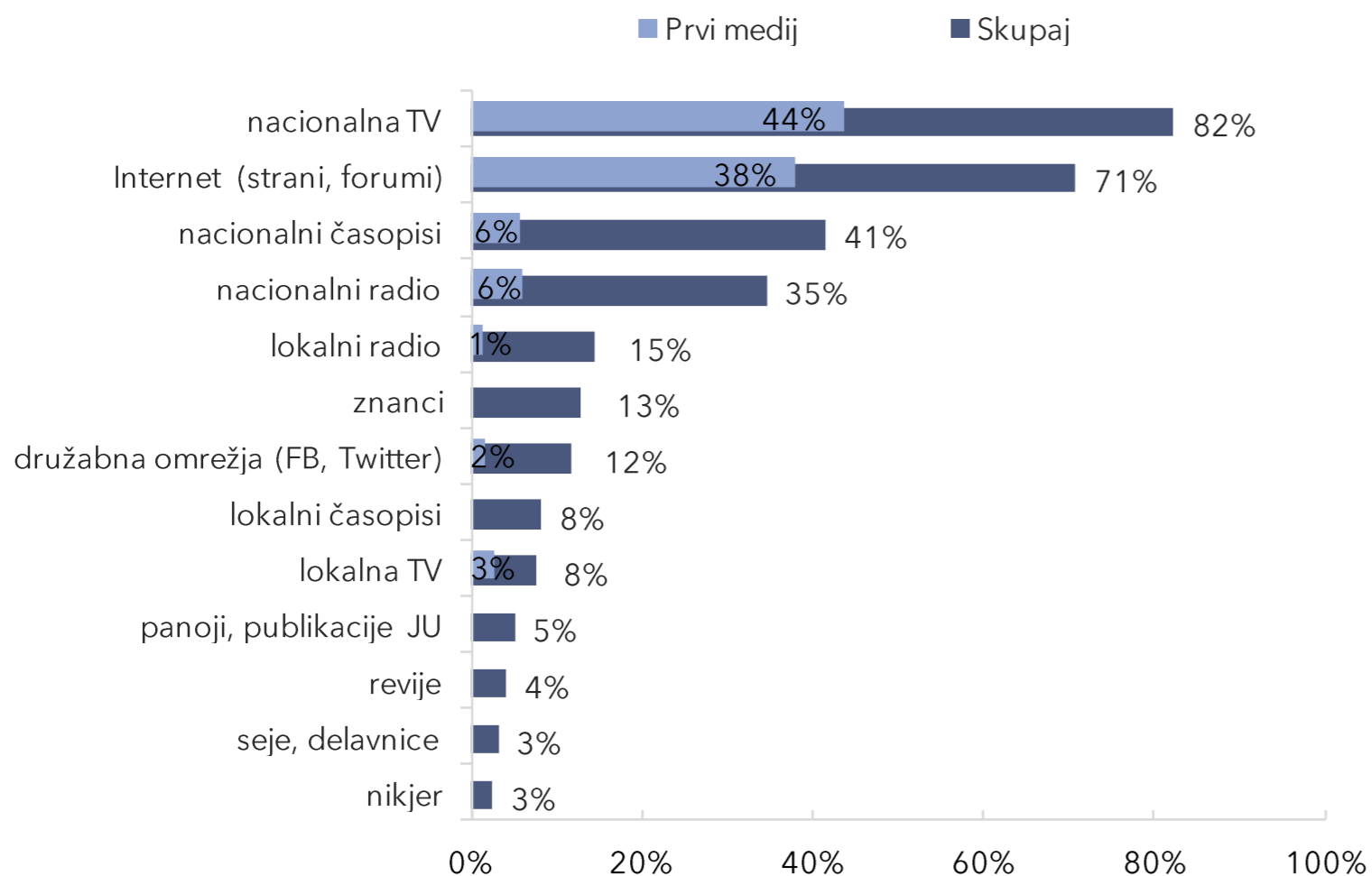
1. Poznavanje evropske kohezijske politike in evropskih skladov
2. Kanali informiranja in obveščanja javnosti

O aktualnih dogodkih se večina vprašanih informira preko nacionalne TV (82 %) ter interneta (71 %).

i Anketiranci so navedli tri medije, ki jih spremljajo najpogosteje. Na spodnji sliki ločeno prikazujemo delež za prvo izbiro- prvi medij, torej tisti, kjer se informirajo najpogosteje ter skupni delež.



S pomočjo katerih medijev se najpogosteje informirate o aktualnih dogodkih?



november 2015, n=1509

Večina anketirancev se o aktualnih dogodkih informira preko nacionalne televizije (82 %), pri čemer za 44 % anketirancev televizija predstavlja prvi, najpogostejši medij informiranja.

Preko interneta se o aktualnih dogodkih informira 71 % anketirancev; kot prvi medij ga navaja 38% anketirancev.

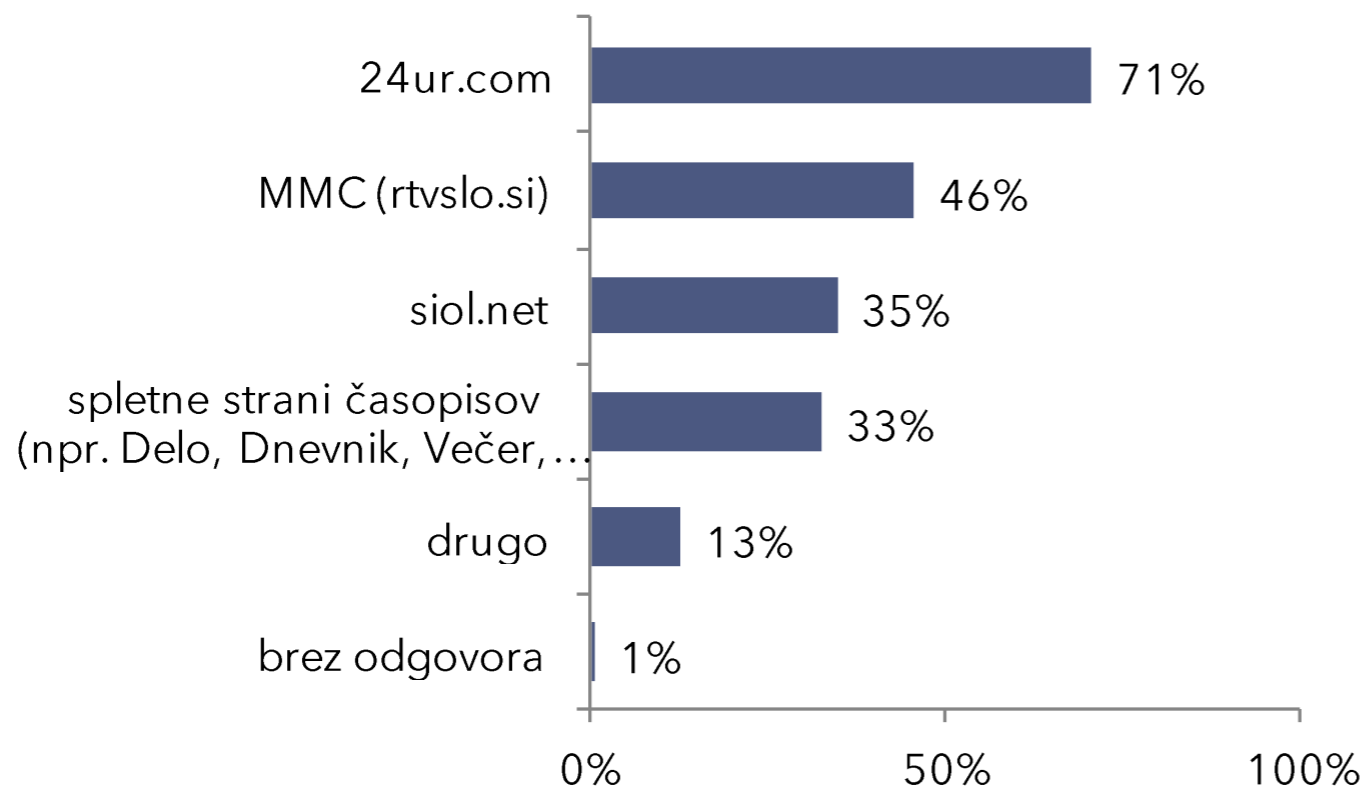
Preko nacionalnih časopisov se informira 41 % anketirancev, preko nacionalnega radia pa 35 % anketirancev.

Večina tistih, ki se informirajo preko spleta, se informira preko portala 24ur.com (71%) ter preko MMC (46 %).

i Na vprašanje so odgovarjali le tisti, ki se informirajo preko interneta. Možnih je bilo več odgovorov.



Katere od naštetih spletnih portalov pa uporabljate za informiranje o aktualnih dogodkih?



Večina anketirancev, ki se o aktualnih dogodkih informirajo preko interneta, uporablja portal 24ur.com (71 %). Preko portala MMC se informira 46 % anketirancev. Približno tretjina pa uporablja portal siol.net, enak delež anketirancev se informira tudi preko spletnih strani dnevnih časopisov.

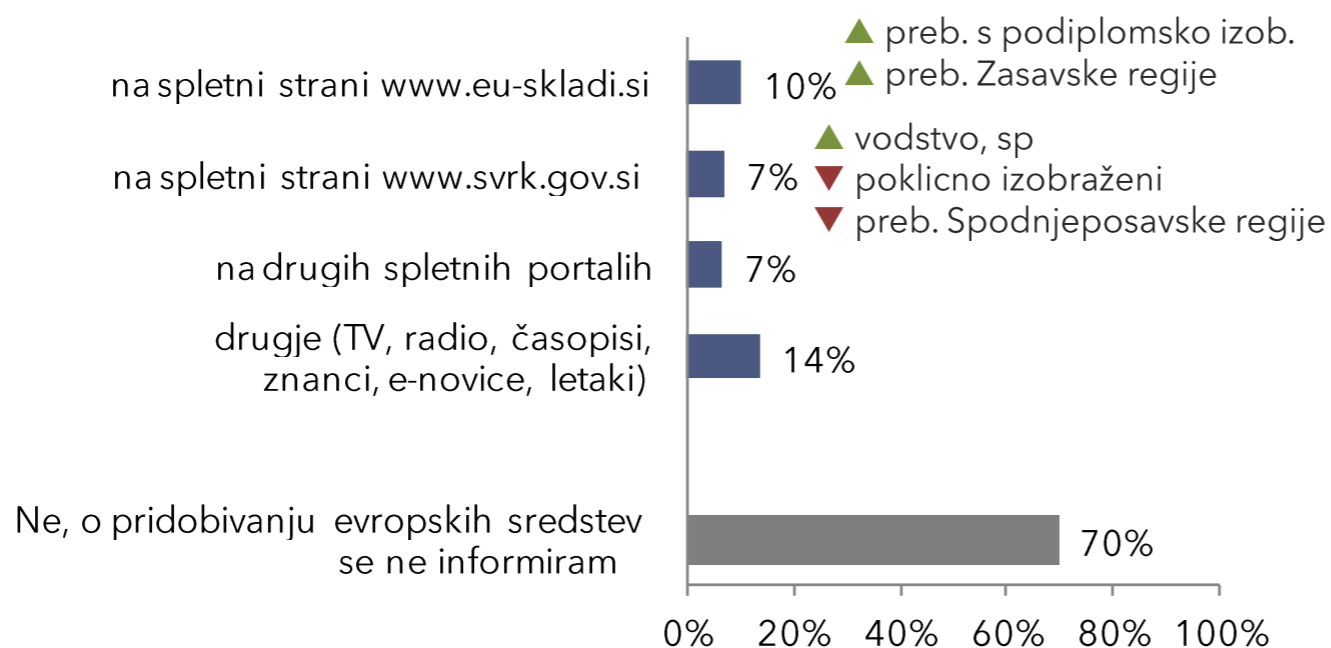
Po drugo (13 %) so anketiranci navajali predvsem tuje portale, portale radijskih postaj, druge slovenske portale z informativno vsebino, pa tudi družbena omrežja.

Episcenter | november 2015, n=1068

Informacij o evropskih sredstvih preko spletne strani *eu-skladi.si* pridobiva 10 % anketirancev, preko spletne strani *svrk.gov.si* pa 7 % anketirancev.



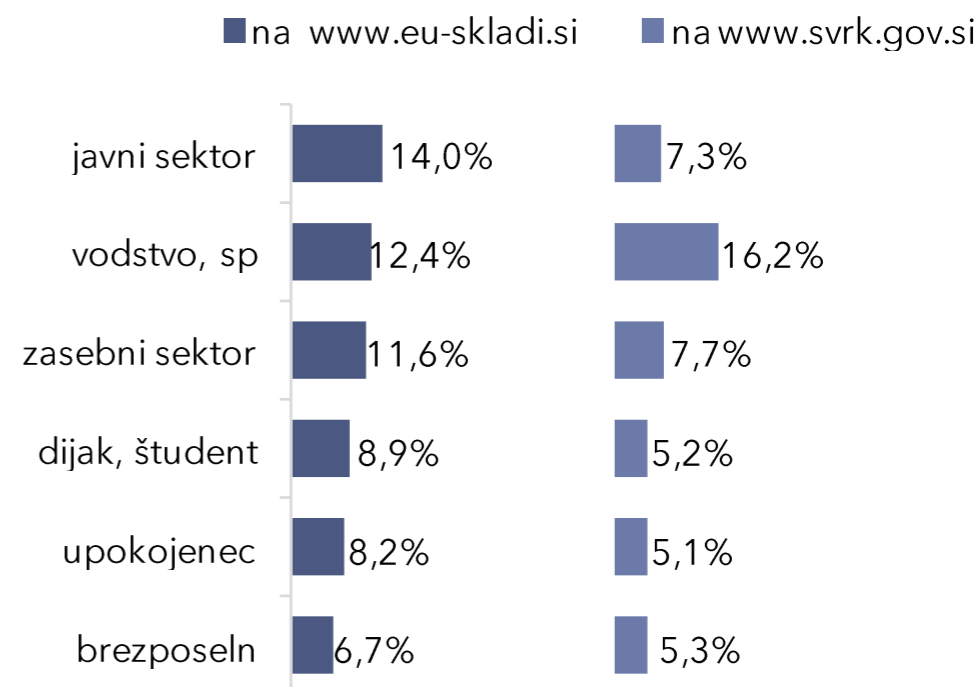
Ali pridobivate informacije o evropskih sredstvih?



Episcenter | november 2015, n=1509



Informiranje o evropskih sredstvih na spletni strani *eu-skladi* in *svrk* (delež za *Da*)



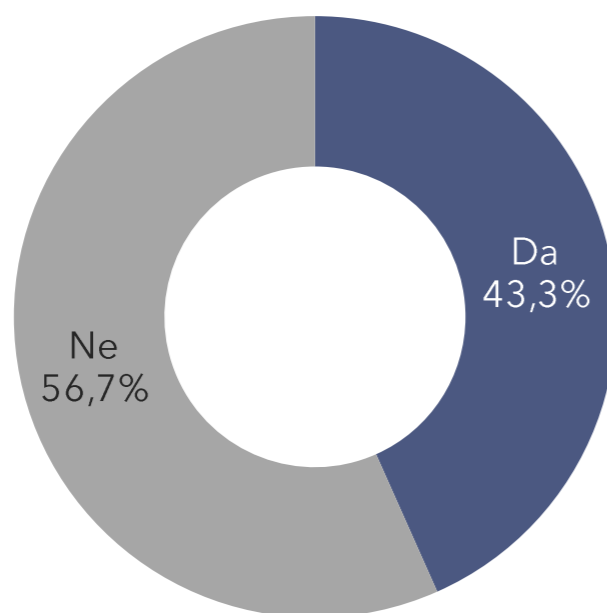
november 20145 n=1509

O pridobivanju evropskih sredstev se informira 30 % anketirancev. Na spletni strani EU-skladov informacije pridobiva 10 % anketirancev, na spletni strani Službe Vlade RS pa informacije o evropskih sredstvih pridobiva 7 % anketirancev. Enak delež anketirancev informacije pridobiva na drugih spletnih portalih (*MMC, 24ur.com, spletne strani ministrstev, (lokalnih) časopisov, občin, Eko sklada, Evropske komisije, Zavoda za zaposlovanje, na družbenih omrežjih in forumih, na spletni strani razpisi.info, na podjetniških portalih, portalih za mladino ter na tujih portalih*). Zaposleni v vodstvu in sp se v značilno večji meri informirajo na spletni strani SVRK, medtem ko se na tej strani v značilno manjši meri informirajo poklicno izobraženi ter preb. Spodnjeposavske regije. Na strani EU-skladi pa se v značilno večji meri informirajo najvišje izobraženi ter preb. Zasavske regije.

S spletno stranjo www.eu-skladi.si je seznanjenih 43 % anektirancev.



Ali veste, da obstaja spletna stran www.eu-skladi.si, kjer se nahajajo informacije o pridobivanju evropskih sredstev?



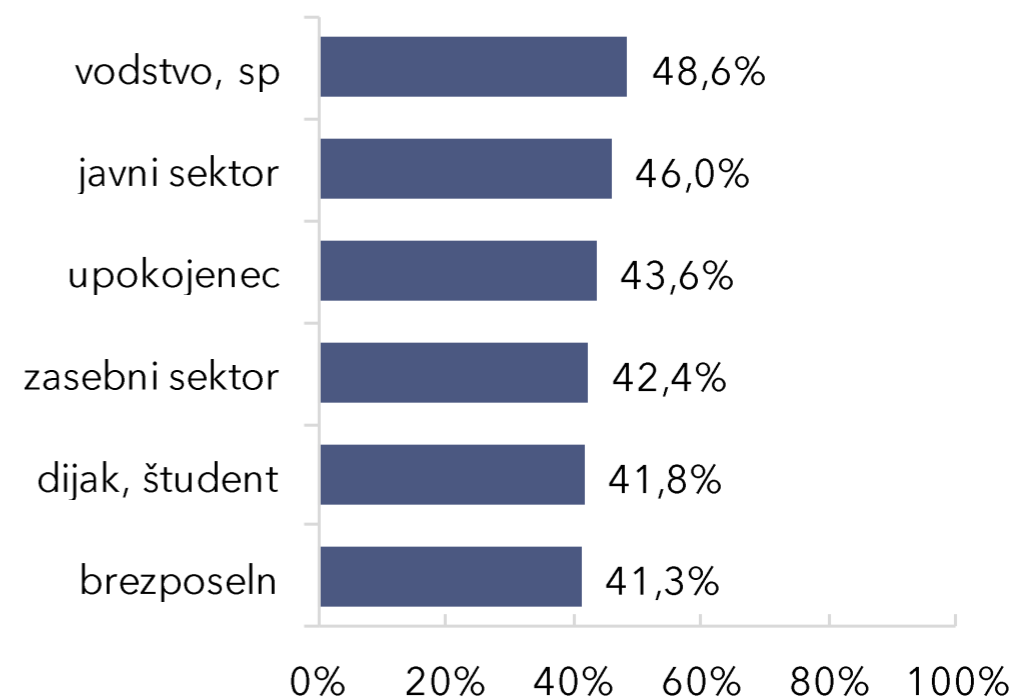
Značilna odstopanja pri odgovoru Da glede na sociodemografijo:

- ▲ ženske
- ▲ preb. z visoko in podiplomsko izobrazbo
- ▲ preb. Zasavske regije
- ▼ moški
- ▼ Osnovno in poklicno izobraženi

Episcenter | november 2015, n=1509



Seznanjenost s spletno stranjo www.eu-skladi.si (delež za Da)



november 20145 n=1509

Spletno stran eu-skladi.si sicer pozna 43 % anketirancev. Glede na ciljne skupine ni značilnih razlik v deležu tistih, ki vedo, da obstaja spletna stran eu-skladi.si.

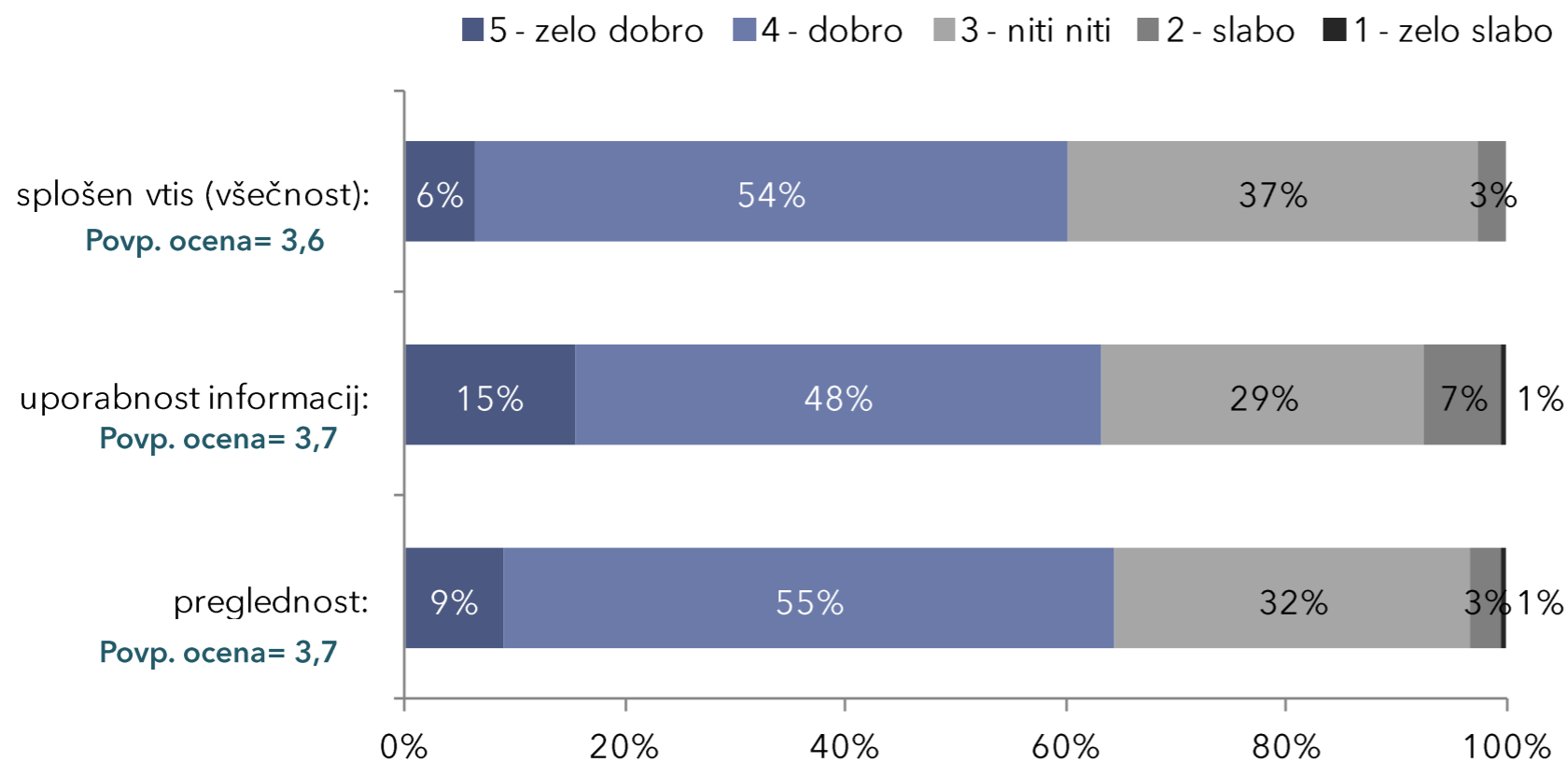
Spletna stran eu-skladi.si je v značilno večji meri poznana ženskam, anketirancem z visoko in podiplomsko izobrazbo ter prebivalcem Zasavske regije. V manjši meri pa je poznana moškim, anketirancem z osnovno in poklicno izobrazbo.

Večina anketirancev dobro ocenjuje prenovljeno spletno stran eu-skladi, tako z vidika vŕŕečnosti, uporabnosti informacij kot tudi preglednosti.

i Na vpraŕanje so odgovarjali le anketiranci, ki so dejali, da vedo, da obstaja spletna stran eu-skladi in so prenovljeno spletno stran ŕe obiskali.



Kako ocenjujete (avgusta letos) prenovljeno spletno stran eu-skladi glede na...



Nekaj manj kot dve tretjini anketirancev, ki poznajo prenovljeno spletno stran, dobro ali zelo dobro ocenjuje sploŕen vtis, uporabost informacij in preglednost.

Prenovljena spletna stran je na sploŕno zelo dober vtis naredila na 6 % tistih, ki so jo ŕe obiskali. ŕe veĉji deleŕ, 15 % z zelo dobro ocenjuje uporabnost informacij, nekoliko manj (9 %) pa jih z zelo dobro ocenjuje preglednost prenovljene spletne strani.

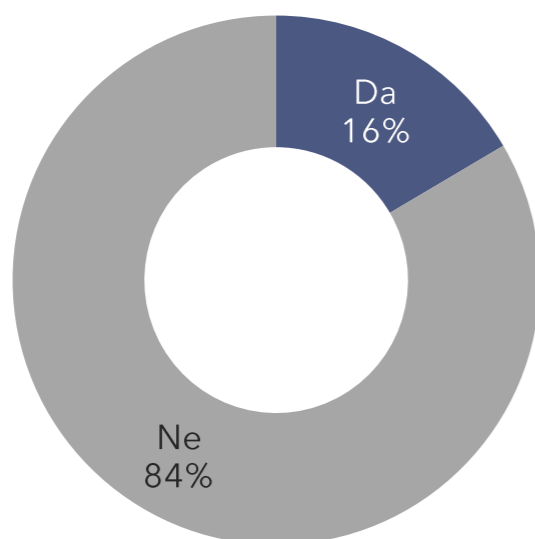
Episcenter | november 2015, n=188

Večina (84 %) na prenovljeni spletni strani eu-skladi ne pogreša ničesar.

i Na vprašanje so odgovarjali le anketiranci, ki so dejali, da vedo, da obstaja spletna stran eu-skladi in so prenovljeno spletno stran že obiskali.



Ali na prenovljeni spletni strani eu-skladov kaj pogrešate?



Večina (84 %) na prenovljeni strani eu-skladi ne pogreša ničesar.

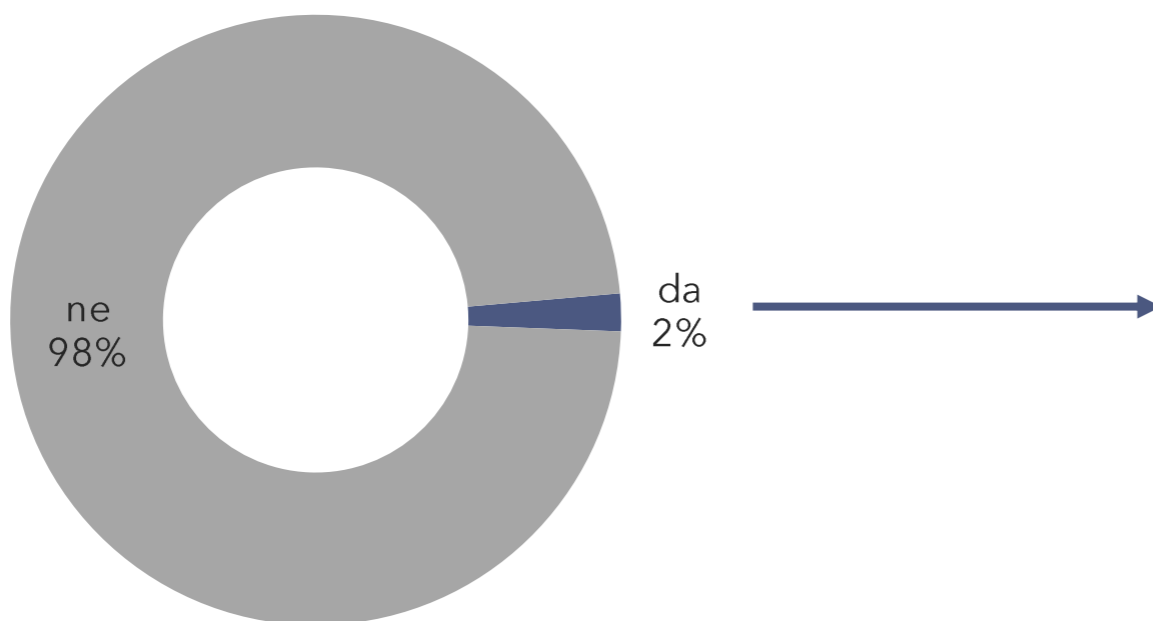
Večina tistih, ki na spletni strani kaj pogrešajo, teh je 16 %, si želijo predvsem:

- še več informacij , bolj preprostih pa tudi bolj konkretnih (npr: inf. o manjših lokalnih projektih, o realizaciji projektov, o projektih v drugih državah, o koriščenju določenih skladov, operativna navodila...),
- še večjo preglednost (npr. bolj jasno zastavljena prva stran, večje in bolj čitljivo zapisane številke, bolj preprosti prikazi),
- informacije o kontaktnih osebah na katere se lahko obrnejo,
- enostavnejši dostop do iskanih informacij z vidika števila klikov in iskalnika, bolj smiselno zaporedje.

Episcenter | november 2015, n=188

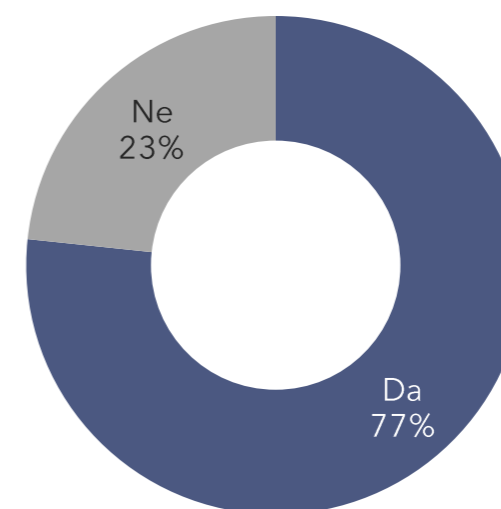
Facebook stran EU Skladi spremlja 2 % vprašanih. Večini teh (77 %) se zdi stran dovolj informativna.

 Ali spremljate Facebook stran eu-skladov?



Episcenter | november 2015, n=1509

 Se vam zdi dovolj informativna?



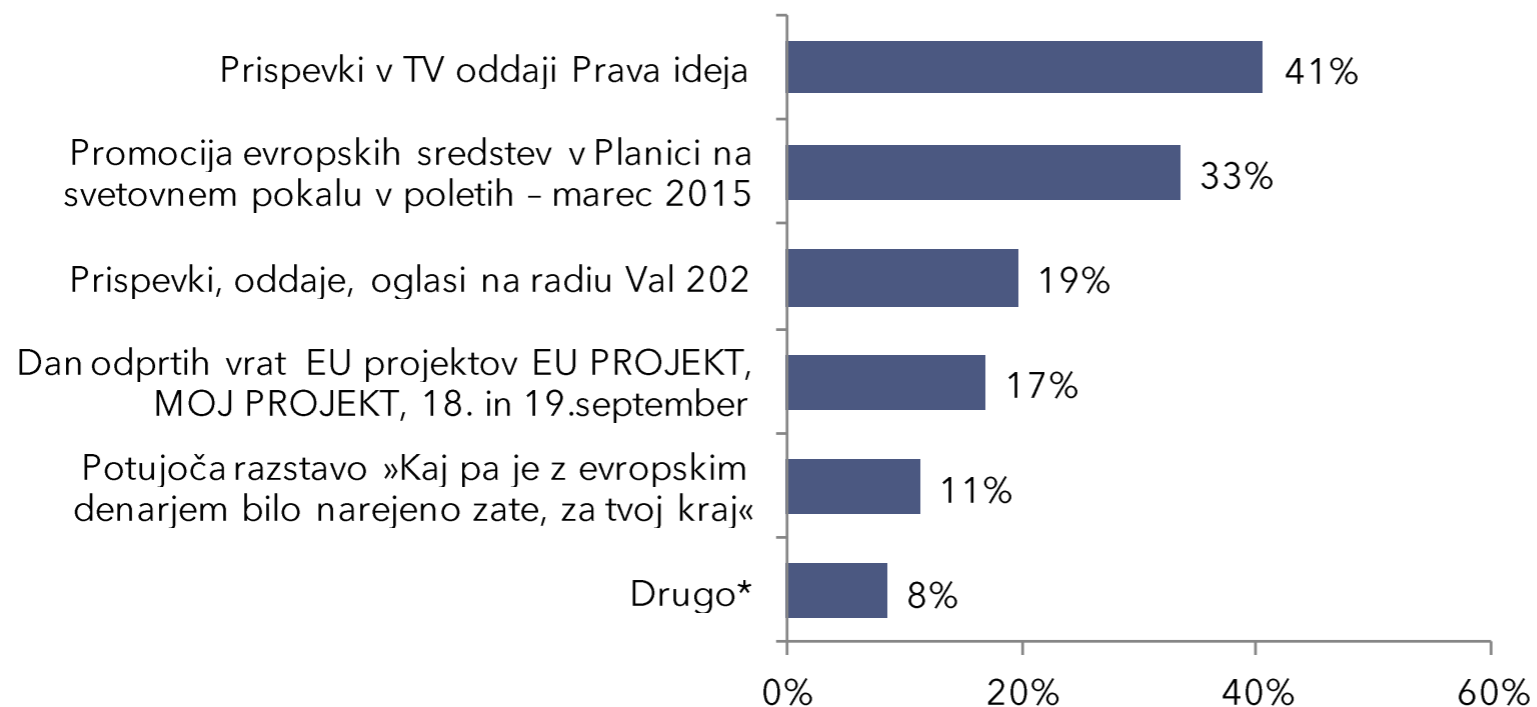
Episcenter | november 2015, n=30

Facebook stran EU Skladi spremlja 2 % anketirancev. Večini teh (77 %), ki spremljajo Facebook stran eu-skladi se ta zdi dovolj informativna.

Med medijskimi aktivnostmi na temo evropskih sredstev so bili še najbolj opazni prispevki v oddaji Prava ideja, zasledilo jih je 41 % anketiranih.



Ali ste v letu 2015 zasledili katero od medijskih aktivnosti na temo evropskih sredstev? (prikazan je delež za Da)



Episcenter | november 2015, n=1509

Med medijskimi aktivnostmi na temo evropskih sredstev je še največ anketirancev zasledilo prispevke v oddaji Prava ideja (41 %). Tretjina je zasledila Promocijo evropskih sredstev v Planici na svetovnem pokalu v poletih - marec 2015.

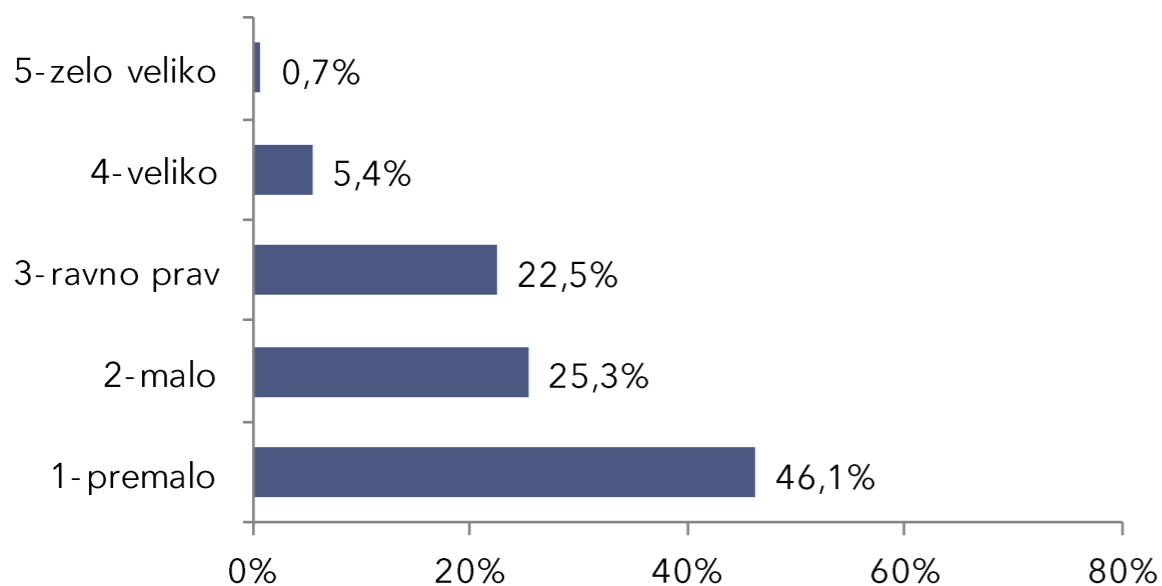
Manj odmevni pa so bili prispevki, oddaje in oglasi na radiu Val 202. (19 %), Dan odprtih vrat EU projektov (17 %) in Potujoča razstava (11 %).

Pod drugo so anketiranci navajali predvsem medije (lokalnih časopisi in radio, splet, tv programe in oddaje), v katerih so zasledili prispevke o aktivnostih na temo evropskih sredstev. Omenjeni pa so bili tudi Horizont 2000, Expo 2015 ter brošure, izobraževalni programi, e-utrinki...

Anketiranci v povprečju menijo, da državne institucije malo naredijo na področju informiranja in obveščanja javnosti o pridobivanju sredstev EU.

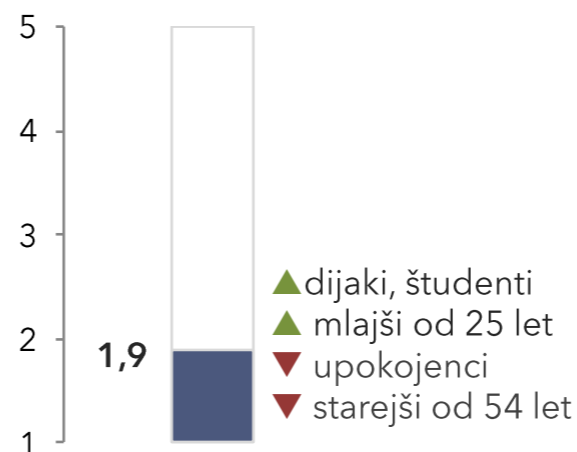


Ali menite, da državne institucije na področju informiranja in obveščanja javnosti o možnostih, pogojih in načinu pridobivanja evropskih sredstev storijo...?

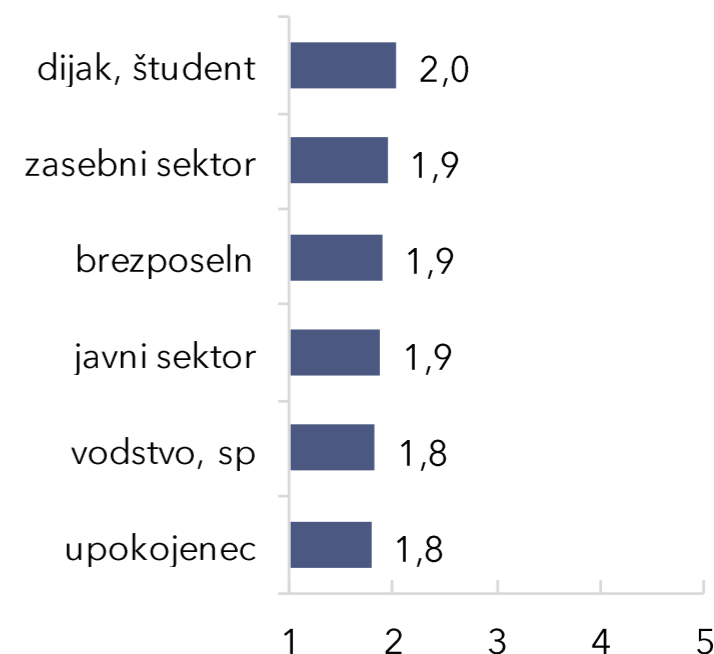


Episcenter | november 2015, n=1509

Povprečna ocena




Povprečna ocena uspešnosti glede na ciljne skupine

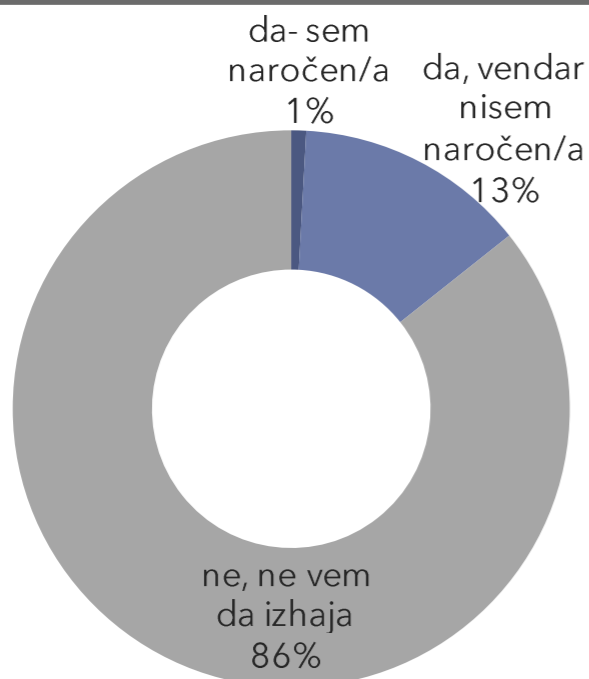


november 2015, n=1509

Največ anketirancev (46 %) meni, da državne institucije na področju informiranja in obveščanja javnosti o možnostih, pogojih in načinu pridobivanja evropskih sredstev storijo premalo. Da državne institucije storijo malo, meni 25 % anketirancev, da storijo ravno prav, pa 23 % anketirancev. Aktivnosti državnih institucij na področju informiranja še najbolj ocenjujejo mlajši od 25 let, dijaki in študenti.

Z elektronsko publikacijo E-kotiček je seznanjenih 14 % anketirancev.


 Ali veste, da mesečno izhaja spletni E-kotiček, elektronska publikacija, ki vsebuje informacije o razpisih in projektih financiranih z evropskimi sredstvi?

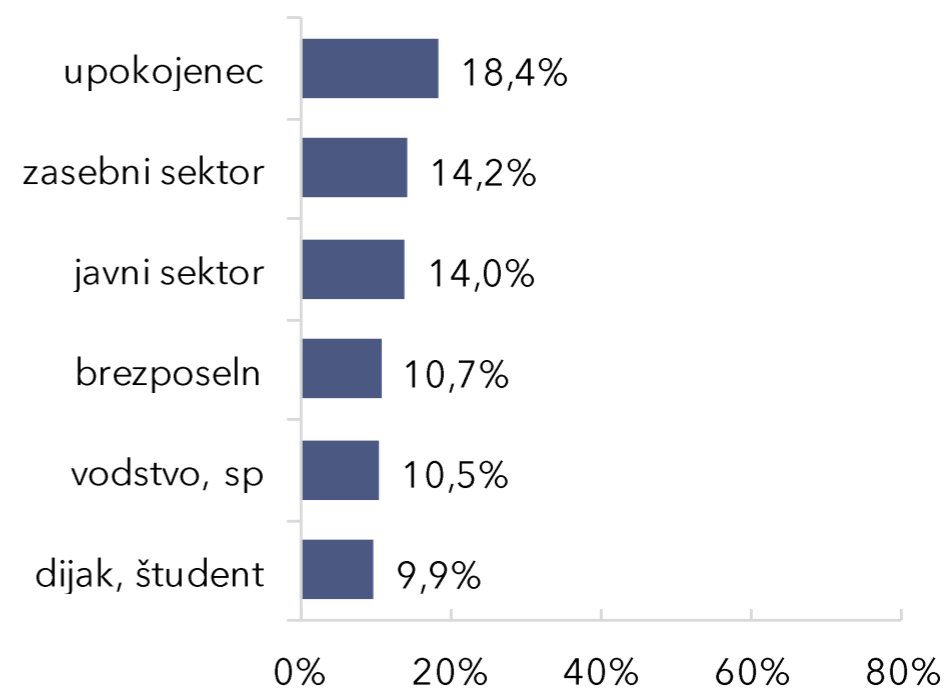


Značilna odstopanja pri odgovoru *Da* (združeno *Da, sem naročen* in *Da, vendar nisem naročen*) glede na sociodemografijo:

- ▲ upokoјenci
- ▲ stari med 55 in 64 let
- ▼ dijaki, študentje
- ▼ preb. Osrednjeslovenske regije

Episcenter | november 2015, n=1509

 Seznanjenost z elektronsko publikacijo E-kotiček (skupni delež za *Da*)



november 20145 n=1509

Elektronsko publikacijo E-kotiček pozna 14 % anketirancev; 1 % anketirancev je na publikacijo tudi naročenih.

Publikacija je sicer v značilno večji meri poznana starim med 55 in 64 let ter upokoјencem. V značilno manjši meri, pa je publikacija E-kotiček poznana dijakom in študentom ter prebivalcem Osrednjeslovenske regije.

Priloga

1. Struktura vzorca
2. Križanja glede na sociodemografijo

Struktura vzorca (n=1.509)

		frekvenca	%			frekvenca	%
Spol	moški	724	48,0	Statistična regija	Pomurska	91	6,0
	ženski	785	52,0		Podravska	171	11,3
Starost	18 do 24 let	181	12,0		Koroška	64	4,2
	25 do 34 let	324	21,5		Savinjska	206	13,7
	35 do 44 let	174	11,5		Zasavska	53	3,5
	45 do 54 let	265	17,6		Spodnjeposavska	41	2,7
	55 do 64 let	361	23,9		Jugovzhodna Slovenija	121	8,0
	65 let ali več	204	13,5		Osrednjeslovenska	348	23,1
Izobrazba	osnovna šola ali manj	91	6,0		Gorenjska	198	13,1
	nižja ali srednja poklicna izobrazba (2 do 3 leta)	246	16,3		Notranjsko-kraška	70	4,6
	srednja strokovna ali splošna izobrazba (4 letna)	553	36,6	Goriška	87	5,8	
	višja izobrazba	162	10,7	Obalno-kraška	59	3,9	
	visokošolska ali univerzitetna izobrazba	390	25,8				
	podiplomska izobrazba	65	4,3				
	ne želi odgovoriti	2	0,1				
Zaposlitveni status	Delodajalec, lastnik podjetja, vodstvo podjetja, samozaposlen (vodstvo, sp)	105	7,0				
	Zaposlen v zasebnem sektorju	507	33,6				
	Zaposlen v javnem sektorju	150	9,9				
	Dijak, študent	213	14,1				
	Upokojenec	452	30,0				
	Brezposeln	75	5,0				
	Zaposlen v nevladnih organizacijah	5	0,3				
	Kmet, drugo	2	0,2				

SEZNANJENOST S PREJEMANJEM EVROPSKIH SREDSTEV GLEDE NA SOCIODEMOGRAFIJO

		Ali ste seznanjeni s tem, da Slovenija prejema razvojna sredstva v okviru evropske kohezijske politike?		Skupaj
		Da	Ne	
Spol	moški	87,4%	12,6%	100,0%
	ženska	81,4%	18,6%	100,0%
Starost	18-24let	64,6%	35,4%	100,0%
	25-34 let	79,0%	21,0%	100,0%
	35-44 let	84,5%	15,5%	100,0%
	45-54 let	89,1%	10,9%	100,0%
	55-64 let	90,0%	10,0%	100,0%
	65 let in več	93,6%	6,4%	100,0%
Izobrazba	Osnovna šola ali manj	76,9%	23,1%	100,0%
	Nižja ali srednja poklicna izobrazba	75,6%	24,4%	100,0%
	Srednja strokovna ali splošna izobrazba	82,3%	17,7%	100,0%
	Višja izobrazba	95,1%	4,9%	100,0%
	Visokošolska ali univerzitetna izobrazba	88,5%	11,5%	100,0%
	Podiplomska izobrazba	93,8%	6,2%	100,0%
Regija	Pomurska	83,5%	16,5%	100,0%
	Podravska	87,1%	12,9%	100,0%
	Koroška	76,6%	23,4%	100,0%
	Savinjska	82,0%	18,0%	100,0%
	Zasavska	92,5%	7,5%	100,0%
	Spodnjeposavska	80,5%	19,5%	100,0%
	Dolenjska	84,3%	15,7%	100,0%
	Osrednjeslovenska	81,6%	18,4%	100,0%
	Gorenjska	89,9%	10,1%	100,0%
	Notranjsko-kraška	85,7%	14,3%	100,0%
	Goriška	82,8%	17,2%	100,0%
	Obalno-kraška	86,4%	13,6%	100,0%
Skupaj (n=1509)		84,3%	15,7%	100,0%

Kako uspešna menite, da je Slovenija pri črpanju evropskih sredstev?

		M - povprečna ocena	N	SD	SE
Spol	moški	2,58	724	,865	,032
	ženska	2,62	785	,852	,030
Starost	18-24let	2,77	181	,857	,064
	25-34 let	2,61	324	,797	,044
	35-44 let	2,40	174	,918	,070
	45-54 let	2,55	265	,865	,053
	55-64 let	2,53	361	,850	,045
	65 let in več	2,81	204	,847	,059
Izobrazba	Osnovna šola ali manj	2,63	91	1,061	,111
	Nižja ali srednja poklicna izobrazba	2,53	246	,874	,056
	Srednja strokovna ali splošna izobrazba	2,56	553	,871	,037
	Višja izobrazba	2,67	162	,849	,067
	Visokošolska ali univerzitetna izobrazba	2,66	390	,791	,040
	Podiplomska izobrazba	2,66	65	,756	,094
Regija	Pomurska	2,67	91	,804	,084
	Podravska	2,58	171	,795	,061
	Koroška	2,56	64	,814	,102
	Savinjska	2,69	206	,856	,060
	Zasavska	2,64	53	,834	,115
	Spodnjeposavska	2,76	41	1,044	,163
	Dolenjska	2,56	121	,826	,075
	Osrednjeslovenska	2,54	348	,873	,047
	Gorenjska	2,58	198	,861	,061
	Notranjsko-kraška	2,67	70	,944	,113
	Goriška	2,53	87	,874	,094
	Obalno-kraška	2,61	59	,910	,118
Skupaj		2,60	1509	,858	,022

		Namen evropske regionalne politike je pomagati manj razvitim regijam pri zmanjševanju razlik v razvoju. Ali menite, da Slovenija upošteva to načelo?			Skupaj
		Da	Ne	Ne vem	
Spol	moški	53,6%	45,4%	1,0%	100,0%
	ženska	51,2%	47,5%	1,3%	100,0%
Starost	18-24let	54,1%	43,1%	2,8%	100,0%
	25-34 let	55,9%	42,9%	1,2%	100,0%
	35-44 let	47,1%	51,7%	1,1%	100,0%
	45-54 let	52,5%	46,0%	1,5%	100,0%
	55-64 let	50,4%	49,3%	,3%	100,0%
	65 let in več	52,9%	46,6%	,5%	100,0%
Izobrazba	Osnovna šola ali manj	39,6%	59,3%	1,1%	100,0%
	Nižja ali srednja poklicna izobrazba	42,7%	56,1%	1,2%	100,0%
	Srednja strokovna ali splošna izobrazba	47,0%	51,9%	1,1%	100,0%
	Višja izobrazba	64,2%	35,2%	,6%	100,0%
	Visokošolska ali univerzitetna izobrazba	63,1%	35,6%	1,3%	100,0%
	Podiplomska izobrazba	58,5%	40,0%	1,5%	100,0%
Regija	Pomurska	52,7%	47,3%	1,1%	100,0%
	Podravska	44,4%	53,8%		100,0%
	Koroška	46,9%	51,6%		100,0%
	Savinjska	55,3%	44,2%	,6%	100,0%
	Zasavska	47,2%	50,9%		100,0%
	Spodnjeposavska	39,0%	58,5%		100,0%
	Dolenjska	49,6%	50,4%		100,0%
	Osrednjeslovenska	53,4%	45,1%	,6%	100,0%
	Gorenjska	61,1%	37,9%	,4%	100,0%
	Notranjsko-kraška	52,9%	44,3%	1,5%	100,0%
	Goriška	49,4%	50,6%		100,0%
	Obalno-kraška	57,6%	40,7%	1,4%	100,0%
Skupaj (n=1509)		52,4%	46,5%	1,1%	100,0%

Kako ocenjujete učinek evropskih sredstev za razvoj Slovenije?

		M - povprečna ocena	N	SD	SE
Spol	moški	3,51	723	1,007	,037
	ženska	3,37	784	,984	,035
Starost	18-24let	3,51	180	,862	,064
	25-34 let	3,56	323	,955	,053
	35-44 let	3,32	174	1,069	,081
	45-54 let	3,43	265	,987	,061
	55-64 let	3,33	361	1,046	,055
	65 let in več	3,49	204	1,015	,071
Izobrazba	Osnovna šola ali manj	3,05	91	1,026	,108
	Nižja ali srednja poklicna izobrazba	3,24	246	1,024	,065
	Srednja strokovna ali splošna izobrazba	3,40	552	1,017	,043
	Višja izobrazba	3,56	162	1,063	,084
	Visokošolska ali univerzitetna izobrazba	3,60	390	,866	,044
	Podiplomska izobrazba	3,86	64	,870	,109
Regija	Pomurska	3,31	91	1,019	,107
	Podravska	3,35	171	1,009	,077
	Koroška	3,56	64	,941	,118
	Savinjska	3,52	206	,976	,068
	Zasavska	3,62	53	1,004	,138
	Spodnjeposavska	3,29	41	1,031	,161
	Dolenjska	3,21	121	1,040	,095
	Osrednjeslovenska	3,45	346	1,018	,055
	Gorenjska	3,55	198	,985	,070
	Notranjsko-kraška	3,53	70	,989	,118
	Goriška	3,39	87	,881	,094
	Obalno-kraška	3,42	59	,969	,126
Skupaj		3,44	1509	,997	,026

		Ali poznate kakšen projekt, ki je bil sofinancirani iz EU sredstev?		Skupaj
		Da	Ne	
Spol	moški	76,5%	23,5%	100,0%
	ženska	68,7%	31,3%	100,0%
Starost	18-24let	55,2%	44,8%	100,0%
	25-34 let	70,1%	29,9%	100,0%
	35-44 let	73,0%	27,0%	100,0%
	45-54 let	74,3%	25,7%	100,0%
	55-64 let	78,4%	21,6%	100,0%
	65 let in več	77,9%	22,1%	100,0%
Izobrazba	Osnovna šola ali manj	57,1%	42,9%	100,0%
	Nižja ali srednja poklicna izobrazba	67,5%	32,5%	100,0%
	Srednja strokovna ali splošna izobrazba	70,5%	29,5%	100,0%
	Višja izobrazba	80,2%	19,8%	100,0%
	Visokošolska ali univerzitetna izobrazba	75,6%	24,4%	100,0%
	Podiplomska izobrazba	90,8%	9,2%	100,0%
Regija	Pomurska	78,0%	22,0%	100,0%
	Podravska	65,5%	34,5%	100,0%
	Koroška	76,6%	23,4%	100,0%
	Savinjska	76,7%	23,3%	100,0%
	Zasavska	77,4%	22,6%	100,0%
	Spodnjeposavska	70,7%	29,3%	100,0%
	Dolenjska	67,8%	32,2%	100,0%
	Osrednjeslovenska	71,0%	29,0%	100,0%
	Gorenjska	73,7%	26,3%	100,0%
	Notranjsko-kraška	72,9%	27,1%	100,0%
	Goriška	72,4%	27,6%	100,0%
	Obalno-kraška	74,6%	25,4%	100,0%
Skupaj (n=1509)		72,4%	27,6%	100,0%

		Ali menite, da bi bili ti projekti izvedeni tudi brez evropskih sredstev?			Skupaj
		Da	Ne	Ne vem	
Spol	moški	18,6%	81,4%		100,0%
	ženska	16,1%	83,5%	,4%	100,0%
Starost	18-24let	17,0%	83,0%		100,0%
	25-34 let	22,5%	77,5%		100,0%
	35-44 let	20,5%	79,5%		100,0%
	45-54 let	19,3%	80,7%		100,0%
	55-64 let	13,8%	85,9%	,4%	100,0%
	65 let in več	11,9%	87,4%	,6%	100,0%
Izobrazba	Osnovna šola ali manj	5,8%	90,4%	3,8%	100,0%
	Nižja ali srednja poklicna izobrazba	19,9%	80,1%		100,0%
	Srednja strokovna ali splošna izobrazba	16,9%	83,1%		100,0%
	Višja izobrazba	19,2%	80,8%		100,0%
	Visokošolska ali univerzitetna izobrazba	18,6%	81,4%		100,0%
	Podiplomska izobrazba	11,9%	88,1%		100,0%
Regija	Pomurska	19,7%	80,3%		100,0%
	Podravska	14,3%	85,7%		100,0%
	Koroška	12,2%	87,8%		100,0%
	Savinjska	19,0%	81,0%		100,0%
	Zasavska	26,8%	73,2%		100,0%
	Spodnjeposavska	20,7%	79,3%		100,0%
	Dolenjska	20,7%	79,3%		100,0%
	Osrednjeslovenska	15,8%	84,2%		100,0%
	Gorenjska	16,4%	82,9%	,7%	100,0%
	Notranjsko-kraška	13,7%	84,3%	2,0%	100,0%
	Goriška	22,2%	77,8%		100,0%
	Obalno-kraška	13,6%	86,4%		100,0%
Skupaj (n=1093)		17,4%	82,4%		100,0%

Ali pridobivate informacije o evropskih sredstvih na spletni strani...

		www.eu-skladi.si		www.svrk.gov.si	
		Ne	Da	Ne	Da
Spol	moški	89,6%	10,4%	92,1%	7,9%
	ženska	89,9%	10,1%	93,9%	6,1%
Starost	18-24let	90,1%	9,9%	93,9%	6,1%
	25-34 let	87,7%	12,3%	93,8%	6,2%
	35-44 let	87,4%	12,6%	92,0%	8,0%
	45-54 let	89,8%	10,2%	91,7%	8,3%
	55-64 let	91,1%	8,9%	92,2%	7,8%
	65 let in več	92,6%	7,4%	95,1%	4,9%
Izobrazba	Osnovna šola ali manj	95,6%	4,4%	96,7%	3,3%
	Nižja ali srednja poklicna izobrazba	93,1%	6,9%	97,2%	2,8%
	Srednja strokovna ali splošna izobrazba	91,1%	8,9%	92,8%	7,2%
	Višja izobrazba	88,3%	11,7%	91,4%	8,6%
	Visokošolska ali univerzitetna izobrazba	87,9%	12,1%	91,5%	8,5%
	Podiplomska izobrazba	72,3%	27,7%	87,7%	12,3%
Regija	Pomurska	89,0%	11,0%	94,5%	5,5%
	Podravska	86,5%	13,5%	90,6%	9,4%
	Koroška	90,6%	9,4%	93,8%	6,3%
	Savinjska	90,3%	9,7%	91,3%	8,7%
	Zasavska	79,2%	20,8%	90,6%	9,4%
	Spodnjeposavska	95,1%	4,9%	85,4%	14,6%
	Dolenjska	89,3%	10,7%	95,0%	5,0%
	Osrednjeslovenska	90,8%	9,2%	95,1%	4,9%
	Gorenjska	91,4%	8,6%	92,4%	7,6%
	Notranjsko-kraška	85,7%	14,3%	95,7%	4,3%
	Goriška	95,4%	4,6%	93,1%	6,9%
	Obalno-kraška	89,8%	10,2%	93,2%	6,8%
Skupaj (n=1509)		89,8%	10,2%	93,0%	7,0%

		Ali veste, da obstaja spletna stran www.eu-skladi.si , kjer se nahajajo informacije o pridobivanju evropskih sredstev?		Skupaj
		Da	Ne	
Spol	moški	40,5%	59,5%	100,0%
	ženska	46,0%	54,0%	100,0%
Starost	18-24let	41,4%	58,6%	100,0%
	25-34 let	45,1%	54,9%	100,0%
	35-44 let	42,5%	57,5%	100,0%
	45-54 let	41,9%	58,1%	100,0%
	55-64 let	46,3%	53,7%	100,0%
	65 let in več	39,7%	60,3%	100,0%
Izobrazba	Osnovna šola ali manj	30,8%	69,2%	100,0%
	Nižja ali srednja poklicna izobrazba	33,7%	66,3%	100,0%
	Srednja strokovna ali splošna izobrazba	42,5%	57,5%	100,0%
	Višja izobrazba	46,9%	53,1%	100,0%
	Visokošolska ali univerzitetna izobrazba	48,7%	51,3%	100,0%
	Podiplomska izobrazba	63,1%	36,9%	100,0%
Regija	Pomurska	38,5%	61,5%	100,0%
	Podravska	49,1%	50,9%	100,0%
	Koroška	42,2%	57,8%	100,0%
	Savinjska	41,3%	58,7%	100,0%
	Zasavska	62,3%	37,7%	100,0%
	Spodnjeposavska	51,2%	48,8%	100,0%
	Dolenjska	40,5%	59,5%	100,0%
	Osrednjeslovenska	41,4%	58,6%	100,0%
	Gorenjska	41,4%	58,6%	100,0%
	Notranjsko-kraška	47,1%	52,9%	100,0%
	Goriška	37,9%	62,1%	100,0%
	Obalno-kraška	47,5%	52,5%	100,0%
Skupaj (n=1509)		43,3%	56,7%	100,0%

Ali menite, da državne institucije na področju informiranja in obveščanja javnosti o možnostih, pogojih in načinu pridobivanja evropskih sredstev storijo...?

		M - povprečna ocena	N	SD	SE
Spol	moški	1,89	724	,97323	,03617
	ženska	1,89	785	,98185	,03504
Starost	18-24let	2,12	181	,96415	,07166
	25-34 let	1,98	324	,96189	,05344
	35-44 let	1,86	174	,91679	,06950
	45-54 let	1,85	265	,93736	,05758
	55-64 let	1,80	361	,99866	,05256
	65 let in več	1,80	204	1,04283	,07301
Izobrazba	Osnovna šola ali manj	1,82	91	,98425	,10318
	Nižja ali srednja poklicna izobrazba	1,90	246	1,00946	,06436
	Srednja strokovna ali splošna izobrazba	1,86	553	,95783	,04073
	Višja izobrazba	1,99	162	1,00920	,07929
	Visokošolska ali univerzitetna izobrazba	1,90	390	,98092	,04967
	Podiplomska izobrazba	2,00	65	,91856	,11393
Regija	Pomurska	2,05	91	,93527	,09804
	Podravska	1,88	171	,97745	,07475
	Koroška	1,73	64	,87726	,10966
	Savinjska	1,83	206	,94148	,06560
	Zasavska	1,79	53	,88488	,12155
	Spodnjeposavska	1,98	41	,93509	,14604
	Dolenjska	2,02	121	1,05659	,09605
	Osrednjeslovenska	1,83	348	,96679	,05183
	Gorenjska	1,97	198	1,03461	,07353
	Notranjsko-kraška	1,93	70	,93749	,11205
	Goriška	2,02	87	1,07808	,11558
	Obalno-kraška	1,71	59	,92942	,12100
Skupaj		1,89	1509	,97740	,02516

		Ali veste, da mesečno izhaja spletni E-kotiček, elektronska publikacija, ki vsebuje informacije o razpisih in projektih financiranih z evropskimi sredstvi?		
		Da (sem naročen + nisem naročen)	Ne	Skupaj
Spol	moški	13,0%	87,0%	100,0%
	ženska	15,5%	84,5%	100,0%
Starost	18-24let	9,9%	90,1%	100,0%
	25-34 let	11,1%	88,9%	100,0%
	35-44 let	14,9%	85,1%	100,0%
	45-54 let	13,2%	86,8%	100,0%
	55-64 let	18,3%	81,7%	100,0%
	65 let in več	17,2%	82,8%	100,0%
Izobrazba	Osnovna šola ali manj	16,5%	83,5%	100,0%
	Nižja ali srednja poklicna izobrazba	18,3%	81,7%	100,0%
	Srednja strokovna ali splošna izobrazba	12,5%	87,5%	100,0%
	Višja izobrazba	14,2%	85,8%	100,0%
	Visokošolska ali univerzitetna izobrazba	13,1%	86,9%	100,0%
	Podiplomska izobrazba	20,0%	80,0%	100,0%
Regija	Pomurska	12,1%	87,9%	100,0%
	Podravska	18,7%	81,3%	100,0%
	Koroška	12,5%	87,5%	100,0%
	Savinjska	13,6%	86,4%	100,0%
	Zasavska	7,5%	92,5%	100,0%
	Spodnjeposavska	19,5%	80,5%	100,0%
	Dolenjska	14,9%	85,1%	100,0%
	Osrednjeslovenska	10,1%	89,9%	100,0%
	Gorenjska	15,7%	84,3%	100,0%
	Notranjsko-kraška	18,6%	81,4%	100,0%
	Goriška	18,4%	81,6%	100,0%
	Obalno-kraška	20,3%	79,7%	100,0%
Skupaj (n=1509)		14,3%	85,7%	100,0%

Episcenter d.o.o.

Bravničarjeva ulica 13,

1000 Ljubljana

t: 1 470 26 00

e: info@episcenter.si

www.episcenter.si

Kot **tržno-raziskovalno podjetje z lastnim klicnim centrom** smo v slovenskem prostoru prisotni od leta 2000, z avgustom 2010 smo vpisani tudi v evidenco raziskovalnih zavodov in organizacij Javne agencije za raziskovalno dejavnost Republike Slovenije (**ARRS**).

Na področju raziskav obvladujemo metodologijo **javnomenjskega, trženjskega in medijskega raziskovanja**. Pri raziskovanju ob uporabi sodobne informacijske tehnologije sledimo standardom **kakovosti in strokovnosti**, ob zavedanju odgovornosti do svojih naročnikov. S celostnim pristopom in na podlagi opravljenih analiz ter izkušenj, naročnikom nudimo kvalitetno strokovno **svetovanje** za potrebe poslovanja in odločitev.

Celostni pristop k upravljanju odnosov s strankami je naša bistvena prednost, saj na podlagi rezultatov opravljenih raziskav in skladno z zastavljenimi cilji izdelamo strategijo direktnega nagovarjanja.

Pri svojem delu upoštevamo standarde in merila svetovnega združenja trženjskih in javnomenjskih raziskovalcev ICC/ESOMAR (International Code on Market and Social Research).