



REPUBLIKA SLOVENIJA
SLUŽBA VLADE REPUBLIKE SLOVENIJE ZA RAZVOJ
IN EVROPSKO KOHEZIJSKO POLITIKO



EVROPSKA UNIJA
EVROPSKI STRUKTURNI
IN INVESTICIJSKI SKLADI
NALOŽBA V VAŠO PRIHODNOST

POROČILO O IZVAJANJU EVROPSKE KOHEZIJSKE POLITIKE 2014–2020 ZA OBDOBJE OD JANUARJA 2014 DO KONCA JUNIJA 2019

Cilj: naložbe za rast in delovna mesta



Ljubljana, september 2019

KAZALO VSEBINE

1. UVOD	4
2. AKTUALNO STANJE IN GLAVNE AKTIVNOSTI V DRUGEM TRIMESEČJU LETA 2019	5
2.1 Stanje izvajanja kohezijske politike	5
2.2 Vmesni pregled doseganja rezultatov OP EKP – okvir uspešnosti	18
2.3 Doseganje pravila N+3 za leto 2019	18
2.4 Izvedbeni načrt operativnega programa (INOP)	18
3. GLAVNE AKTIVNOSTI V OBDOBJU	19
3.1 Izvajanje finančnih instrumentov (FI).....	19
3.2 Lokalni razvoj, ki ga vodi skupnost (CLLD).....	20
3.3 Izvajanje mehanizma celostnih teritorialnih naložb (CTN)	20
3.4 Dogovor za razvoj regij (DRR).....	20
3.5 Orodje Evropske komisije za oceno tveganja – Arachne	21
3.6 Informacijski sistemi za izvajanje evropske kohezijske politike	22
3.7 Usposabljanja	23
3.8 Promocija in obveščanje javnosti	24
3.9 Možnost začasne zaustavitve plačil iz naslova evropske kohezijske politike.....	26
4. PROGRAMSKO OBDOBJE 2021–2027	27
4.1 Zakonodajni vidik	27
4.2 Dejavnosti, povezane s programiranjem 2021-2027	29
PRILOGA	30
Priloga 1: Realizacija po prednostnih oseh in naložbah	30
Priloga 2: Primeri dobrih praks	79

KAZALO GRAFOV

GRAF 1: Stanje izvajanja vseh skladov iz OP EKP glede na geografsko razdelitev posameznih skladov/upravičenost in faze izvajanja na dan 30. 6. 2019, v EUR (EU del).....	9
GRAF 2: Dodeljena sredstva po skladih v obdobju 31. 12. 2018 – 30. 6. 2019, v EUR (EU del).....	10
GRAF 3: Certificirani izdatki po skladih v obdobju 31. 12. 2018 – 30. 6. 2019, v EUR (EU del)	11
GRAF 4: Certificirani izdatki glede na geografsko razdelitev/upravičenost v obdobju 31.12.2018 - 30.6.2019, v EUR (EU del).....	11
GRAF 5: Prikaz deleža potrjenih operacij glede na razpoložljiva sredstva (EU del) na dan 30. 6. 2019 v okviru posameznih prednostnih osi (brez tehnične podpore)	15
GRAF 6: Stanje izvajanja EKP po posredniških organih na dan 30. 6. 2019, v EUR (EU del)	17

KAZALO TABEL

TABELA 1: Stanje izvajanja po skladih in regijah skupaj: obdobje od 1. 1. 2014 do 30. 6. 2019.....	8
TABELA 2: Stanje izvajanja po prednostnih oseh skupaj: obdobje od 1. 1. 2014 do 30. 6. 2019	13
TABELA 3: Stanje izvajanja po posredniških organih: obdobje od 1. 1. 2014 do 30. 6. 2019.....	16

KRATICE, OKRAJŠAVE IN POMEN IZRAZOV

AKTRP	Agencija RS za kmetijske trge in razvoj podeželja
ARSO	Agencija RS za okolje
certificirani izdatki	zahtevki za povračilo iz EU
CLLD	lokalni razvoj, ki ga vodi skupnost
CPS	celostne prometne strategije
CPU	Center za podporo uporabnikom IS eMA
CTN	celostne teritorialne naložbe
DKom	Državna revizijska komisija
dodeljena sredstva	izdane odločitve o podpori/vrednost potrjenih NIO
DRR	dogovor za razvoj regij
DRSV	Direkcija RS za vode
eCA	informacijski sistem organa za potrjevanje
EK	Evropska komisija
EKP	evropska kohezijska politika
EKSRP	Evropski kmetijski sklad za razvoj podeželja
eMA	informacijski sistem organa upravljanja
ESIF	evropski strukturni in investicijski skladi kot viri financiranja OP: Evropski sklad za regionalni razvoj (ESRR), Evropski socialni sklad (ESS) in Kohezijski sklad (KS)
ESPR	Evropski sklad za pomorstvo in ribištvo
FI	finančni instrumenti
INOP	Izvedbeni načrt Operativnega programa za izvajanje evropske kohezijske politike za programsko obdobje 2014–2020
JR	javni razpis
LAS	lokalne akcijske skupine
MDDSZ	Ministrstvo za delo, družino, socialne zadeve in enake možnosti
MF	Ministrstvo za finance
MFeRAC	enoten, računalniško podprt računovodski sistem za izvrševanje državnega proračuna
MGRT	Ministrstvo za gospodarski razvoj in tehnologijo
MIZŠ	Ministrstvo za izobraževanje, znanost in šport
MJU	Ministrstvo za javno upravo
MK	Ministrstvo za kulturo
MOP	Ministrstvo za okolje in prostor
MP	Ministrstvo za pravosodje
MZ	Ministrstvo za zdravje
MZI	Ministrstvo za infrastrukturo
NIO	način izbora operacije: javni razpis, javni poziv ali neposredna

	potrditev operacije, programa
NPO	neposredna potrditev operacije
OP EKP	Operativni program za izvajanje evropske kohezijske politike v obdobju 2014–2020
operacija	potrjen projekt ali skupina projektov, ki jo izvaja en upravičenec ali več teh, ali potrjen program, ki ga izvaja upravičenec za doseganje ciljev prednostnih osi
OU	organ upravljanja
OzS	Odbor za spremljanje Operativnega programa za izvajanje evropske kohezijske politike v obdobju 2014–2020
PN	prednostna naložba
PO	posredniški organ
pravice porabe	razpoložljiva sredstva evropske kohezijske politike za obdobje 2014–2020 za cilj naložbe za rast in delovna mesta
predfinanciranje	t. i. sistem zalaganja kohezijskih sredstev iz proračuna RS, kar pomeni, da se izplačila iz proračuna RS upravičencem opravljajo v skladu s slovensko zakonodajo (30-dnevni plačilni rok) in da se povračila v državni proračun izvedejo naknadno ter neposredno ne vplivajo na plačila
prednostna os	tematski cilj
SID	Slovenska izvozna in razvojna banka d. d., Ljubljana
S4	slovenska strategija pametne specializacije
SFC	informacijski sistem EK
SLR	strategija lokalnega razvoja
SVRK	Služba Vlade RS za razvoj in evropsko kohezijsko politiko, organ upravljanja za strukturne sklade in Kohezijski sklad
TP	tehnična podpora
TUS	trajnostne urbane strategije
Uredba EKP	Uredba o porabi sredstev evropske kohezijske politike v Republiki Sloveniji v programskem obdobju 2014–2020 za cilj naložbe za rast in delovna mesta
YEI	Pobuda za zaposlovanje mladih (finančna sredstva so načrtovana kot dopolnilo sredstvom iz ESS v obdobju 2014–2020)
ZMOS	Združenje mestnih občin Slovenije
ZZI	zahtevek za izplačilo

1. UVOD

Evropska unija (v nadaljnjem besedilu: EU) s finančnimi sredstvi podpira projekte in programe na raznih področjih: regionalni in urbani razvoj, zaposlovanje in socialno vključevanje, kmetijstvo in razvoj podeželja, pomorske zadeve in ribištvo, raziskave in inovacije, podpora malim in srednje velikim podjetjem.

Upravljanje proračunskih sredstev EU poteka v partnerstvu med Evropsko komisijo (v nadaljnjem besedilu: EK) in državo članico v skladu z načelom deljenega upravljanja, in sicer predvsem upravljanje sredstev petih velikih skladov - strukturnih in investicijskih skladov - ki jih urejajo skupna določila, opredeljena v Skupnem strateškem okviru. Strukturni in investicijski skladi, ki skupaj omogočajo izvajanje strategije Evropa 2020, so naslednji:

- Evropski sklad za regionalni razvoj (v nadaljnjem besedilu: ESRR): za regionalni in urbani razvoj;
- Evropski socialni sklad (v nadaljnjem besedilu: ESS): za socialno vključenost in dobro upravljanje;
- Kohezijski sklad (v nadaljnjem besedilu: KS): za ekonomsko konvergenco slabše razvitih regij;
- Evropski kmetijski sklad za razvoj podeželja (v nadaljnjem besedilu: EKSRP) za financiranje programov razvoja podeželja;
- Evropski sklad za pomorstvo in ribištvo (v nadaljnjem besedilu: ESPR): za trajnostni razvoj ribištva in ribogojstva.

V programskem obdobju 2014–2020 ima Slovenija **tri operativne programe** za izvajanje evropskih skladov:

- **dva programa**, Program razvoja podeželja 2014–2020 (za sklad EKSRP) in Operativni program za izvajanje Evropskega sklada za pomorstvo in ribištvo (za sklad ESPR), sta v Republiki Sloveniji za obdobje 2014–2020 **v pristojnosti Ministrstva za kmetijstvo, gozdarstvo in prehrano**;
- **en program**, Operativni program za izvajanje evropske kohezijske politike 2014–2020 (za sklade ESRR, ESS in KS), pa je **v pristojnosti Službe Vlade RS za razvoj in evropsko kohezijsko politiko** (v nadaljnjem besedilu: SVRK); SVRK že v tretjem programskem obdobju opravlja naloge organa upravljanja (v nadaljnjem besedilu: OU) za evropske strukturne in investicijske sklade.

To poročilo obravnava **zgolj izvajanje Operativnega programa za izvajanje evropske kohezijske politike 2014–2020, cilj: naložbe za rast in delovna mesta** (v nadaljnjem besedilu: OP EKP), ki je podlaga za koriščenje sredstev v vrednosti 3,068 milijarde evrov.¹

¹ Gre zgolj za vrednost iz EU, brez sofinanciranja slovenske udeležbe.

Namen poročila je redno seznanjati Vlado RS in pristojni odbor Državnega zbora s stanjem izvajanja evropske kohezijske politike (v nadaljnjem besedilu: EKP) z vsebinskega, časovnega in finančnega vidika.

2. AKTUALNO STANJE IN GLAVNE AKTIVNOSTI V DRUGEM TRIMESEČJU LETA 2019

Poročilo o izvajanju evropske kohezijske politike 2014–2020 povzema pregled stanja v okviru OP EKP-ja na dan 30. junij 2019. Dokument je pripravil SVRK v vlogi organa upravljanja v sodelovanju s posredniškimi organi (v nadaljnjem besedilu: PO), ki so vključeni v izvajanje programa - Ministrstvo za gospodarski razvoj in tehnologijo, Ministrstvo za okolje in prostor, Ministrstvo za infrastrukturo, Ministrstvo za delo, družino, socialne zadeve in enake možnosti, Ministrstvo za pravosodje, Ministrstvo za javno upravo, Ministrstvo za izobraževanje, znanost in šport, Ministrstvo za zdravje, Ministrstvo za kulturo, Ministrstvo za finance in Združenje mestnih občin Slovenije.

Dokument poleg kumulativnega stanja za obdobje od januarja 2014 do konca junija 2019 vsebuje tudi podrobnejši opis dejavnosti v drugem trimesečju leta 2019.

Poročilo je pripravljeno na osnovi podatkov iz informacijskega sistema organa upravljanja (v nadaljnjem besedilu: eMA), podatkov iz informacijskega sistema organa za potrjevanje (v nadaljnjem besedilu: eCA) in informacijskega sistema Ministrstva za finance (MFeRAC).

2.1 Stanje izvajanja kohezijske politike

Slovenija je pri izvajanju kohezijske politike razdeljena na dve kohezijski regiji, in sicer na kohezijsko regijo Vzhodna Slovenija in kohezijsko regijo Zahodna Slovenija. Na podlagi enotne metodologije EU so sredstva ESRR in ESS razdeljena tako, da kohezijski regiji Vzhodna Slovenija pripada 60,6 odstotka razpoložljivih sredstev in kohezijski regiji Zahodna Slovenija 39,4 odstotka razpoložljivih sredstev. Za osnovno delitev med skladoma (tj. ESRR in ESS) so bile upoštevane razlike v njuni razvitosti, potrebah in stanju na trgu dela ter v napovedih povečevanja stopnje tveganja revščine.

V okviru razpoložljivih sredstev v vrednosti 3.067.924.925 EUR (EU del)² za programsko obdobje 2014–2020 je **razdelitev sredstev po skladih** naslednja:

² Znesek upošteva t. i. tehnične prilagoditve v skladu s 7. členom Uredbe EU št. 1311/2013, na podlagi katere je skupna kohezijska ovojnica za Slovenijo v obdobju 2017–2020 višja za 56.025.157 EUR (tekoče cene), kar vključuje ESRR, ESS in KS. Znesek je bil vključen po spremembi OP EKP-ja.

- ESRR: 1.416.685.363 EUR;
- ESS: 718.769.595 EUR;
- KS: 914.046.895 EUR;
- YEI: 18.423.072 EUR

V okviru **razdelitve** razpoložljivih sredstev posameznih skladov glede na **geografsko upravičenost**, kamor spada razdelitev na obe kohezijski regiji, je stanje naslednje:

- kohezijski regiji Zahodna Slovenija je iz ESRR in ESS skupaj namenjenih 849 mio EUR razpoložljivih sredstev;
- kohezijski regiji Vzhodna Slovenija je iz ESRR in ESS skupaj namenjenih 1,305 mrd EUR razpoložljivih sredstev (zajeta so tudi sredstva pobude za zaposlovanje mladih, v nadaljnjem besedilu: YEI);
- obema regijama je skupaj na voljo še 914 milijonov evrov iz sklada KS, ki se ne deli med regijama in se izvaja na območju celotne Slovenije.

Ne glede na razdelitev po skladih ali kohezijskih regijah izvajanje evropske kohezijske politike zajema različne vidike, od **finančnega**, kamor lahko štejemo napredek, vezan na uspešnost črpanja EU sredstev, do **vsebinskega**, kjer je moč spremljati vsebinski napredek na posamezni prednostni osi.

Sistem koriščenja evropskih sredstev je kompleksen in zajema več faz, ki si sledijo v sosledju:

1. **FAZA:** SVRK v vlogi OU-ja oceni vlogo PO-jev za odobritev evropskih sredstev za posamični javni razpis/projekt, projekt oziroma program. V kolikor je vloga skladna z vsebino OP EKP-ja, SVRK izda odločitev o podpori³ PO-jem.
2. **FAZA:** PO-ji izvedejo postopke izbora (npr. objavijo javne razpise), dodelijo sredstva in sklenejo pogodbe o sofinanciranju z upravičenci, kar je podlaga za dejansko financiranje projektov iz sredstev evropske kohezijske politike.
3. **FAZA:** izvedba projekta (upravičenec, izvajalci) v skladu s pogodbo o sofinanciranju. Za izvedene aktivnosti upravičenci PO-jem izstavijo račune (zahtevke za izplačila, v nadaljnjem besedilu: ZZI), ki se nato plačajo (založijo) iz državnega proračuna.
4. **FAZA:** predstavlja prenos plačanih in preverjenih ZZI iz informacijskega sistema organa upravljanja (eMA) v informacijski sistem organa za potrjevanje (eCA).⁴ Organ za potrjevanje pri Ministrstvu za finance ZZI-je pregleda, jih potrdi, izvede povračilo sredstev EU iz podračuna na Banki Slovenije v državni proračun in nato v Bruselj pošlje zahtevek za povračilo sredstev. Četrta faza predstavlja črpanje sredstev.
5. **FAZA:** predstavlja preverjanje zahtevkov pri EK in plačilo sredstev iz proračuna EU na podračune pri Banki Slovenija.

³ V primeru velikih projektov EK izda sklep o potrditvi državi članici.

⁴ Vsebinska razmejitev med posameznimi informacijskimi sistemi je pojasnjena v poglavju 3.6.

V tabeli 1 je predstavljen finančni napredek oz. koriščenje EU sredstev po skladih in po geografski upravičenosti za obdobje od 1. 1. 2014 do 30. 6. 2019 ter finančni napredek po posameznih fazah izvajanja kohezijske politike.

TABELA 1: Stanje izvajanja po skladih in regijah skupaj: obdobje od 1. 1. 2014 do 30. 6. 2019

Sklad	Regija	Vsa razpoložljiva sredstva*			A				B				C			D	
		EUR	EU del (EUR)	%	Dodeljena sredstva**				Potrjene operacije****				Izplačila iz državnega proračuna*****			Certificirani izdatki (EU del)	
					EUR***	%	EU del (EUR)	% EU del	EUR*****	%	EU del (EUR)	% EU del	EUR***	EU del (EUR)	% EU del	EUR	%
4/3*100	6/3*100	8/4*100	10/3*100	12/4*100	15/4*100	17/4*100											
1	2	3	4	5	6	7	8	9	10	11	12	13	14	15	16	17	18
ESRR	Vzhodna	1.157.652.004	907.392.844	78%	777.771.366	67%	552.173.770	61%	683.850.171	59%	390.658.574	43%	155.702.812	131.467.484	14%	134.245.136	15%
	Zahodna	665.929.422	509.292.519	76%	649.578.465	98%	417.390.219	82%	636.609.741	96%	364.904.744	72%	143.036.175	121.448.480	24%	136.384.853	27%
Skupaj ESRR		1.823.581.426	1.416.685.363	78%	1.427.349.831	78%	969.563.989	68%	1.320.459.912	72%	755.563.318	53%	298.738.987	252.915.964	18%	270.629.990	19%
ESS	Vzhodna	474.173.200	379.473.557	80%	466.236.994	98%	372.557.752	98%	412.324.526	87%	329.859.499	87%	161.874.501	128.868.944	34%	107.386.312	28%
	Zahodna	424.120.049	339.296.038	80%	413.481.484	97%	326.034.352	96%	368.197.369	87%	290.432.813	86%	145.315.547	116.252.374	34%	97.930.098	29%
Skupaj ESS		898.293.249	718.769.595	80%	879.718.478	98%	698.592.104	97%	780.521.895	87%	620.292.312	86%	307.190.048	245.121.318	34%	205.316.410	29%
KS	Celotna SLO	1.075.349.290	914.046.895	85%	1.578.976.723	147%	720.904.334	79%	962.620.321	90%	572.343.025	63%	331.171.146	293.489.203	32%	265.099.627	29%
Skupaj KS		1.075.349.290	914.046.895	85%	1.578.976.723	147%	720.904.334	79%	962.620.321	90%	572.343.025	63%	331.171.146	293.489.203	32%	265.099.627	29%
YEI	Vzhodna	20.725.956	18.423.072	89%	20.725.956	100%	18.423.072	100%	20.659.400	100%	18.363.902	100%	18.690.731	17.308.298	94%	17.310.531	94%
Skupaj YEI		20.725.956	18.423.072	89%	20.725.956	100%	18.423.072	100%	20.659.400	100%	18.363.902	100%	18.690.731	17.308.298	94%	17.310.531	94%
OP	Vzhodna	1.652.551.160	1.305.289.473	79%	1.264.734.315	77%	943.154.594	72%	1.116.834.097	68%	738.881.975	57%	336.268.044	277.644.726	21%	258.941.980	20%
	Zahodna	1.090.049.471	848.588.557	78%	1.063.059.949	98%	743.424.571	88%	1.004.807.110	92%	655.337.557	77%	288.351.722	237.700.854	28%	234.314.952	28%
	Celotna SLO	1.075.349.290	914.046.895	85%	1.578.976.723	147%	720.904.334	79%	962.620.321	90%	572.343.025	63%	331.171.146	293.489.203	32%	265.099.627	29%
Skupaj OP		3.817.949.921	3.067.924.925	80%	3.906.770.987	102%	2.407.483.499	78%	3.084.261.528	81%	1.966.562.557	64%	955.790.912	808.834.783	26%	758.356.558	25%

Vir: eMA, SVRK, eCA, MFeRAC, MF

* Razpoložljiva sredstva/pravice porabe EKP za obdobje 2014–2020 (EU del in nacionalni prispevek, in sicer ne glede na to, ali se nacionalni prispevek zagotavlja iz proračuna RS ali drugih nacionalnih virov (javnih ali zasebnih) – OP EKP.

** Dodeljena sredstva zajemajo vrednost vlog za posamezen projekt, program ali javni razpis/poziv.

*** Vrednost zajema skupne upravičene in neupravičene stroške operacij. Zato in zaradi upoštevanja npr. določenih stopenj intenzivnosti sofinanciranja pri državnih pomočeh ter kumulativnega prikaza izdanih odločitev o podpori, zneski v stolpcu 6 lahko presegajo vrednosti v stolpcu 3.

**** Potrjene operacije pomenijo pogodbe o sofinanciranju oziroma odločitve o podpori, kadar je upravičenec neposredni proračunski uporabnik.

***** Vrednost zajema skupne upravičene stroške pogodb o sofinanciranju oziroma odločitev o podpori, kadar je upravičenec neposredni proračunski uporabnik.

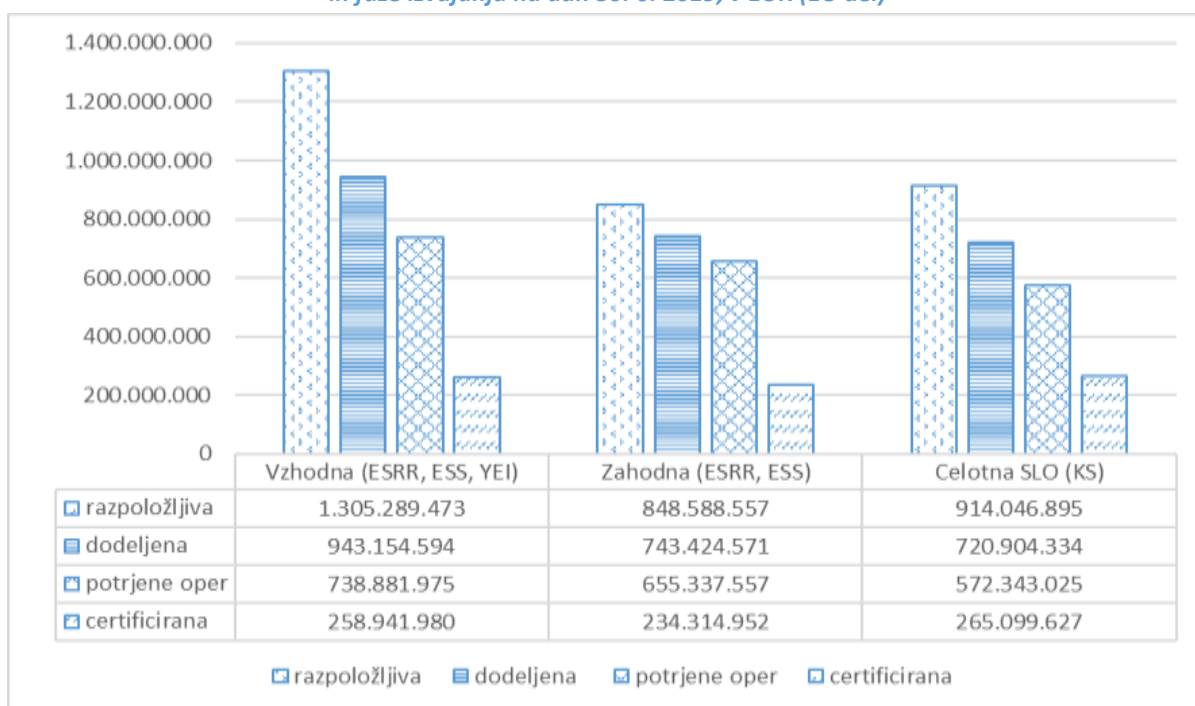
***** Izplačila iz državnega proračuna, vključno s prenesenimi sredstvi na Sklad skladov za izvajanje finančnih instrumentov, ki pa se ne izkazujejo v bilanci prihodkov in odhodkov državnega proračuna (vir: MFeRAC, izpis na dan 8. 7. 2019 za obdobje do 30. 6. 2019).

Tabela 1 prikazuje stanje izvajanja v celotnem obdobju izvajanja do konca junija 2019:

- dodeljena sredstva v skupni vrednosti 2.407.483.499 EUR (EU del), kar je 78 odstotkov vseh razpoložljivih sredstev (1. faza);
- znesek potrjenih operacij v skupni vrednosti 1.966.562.557 EUR (EU del), kar je 64 odstotkov razpoložljivih sredstev (2. faza);
- izplačila iz državnega proračuna v skupni vrednosti 808.834.783 EUR (EU del), kar je 26 odstotkov razpoložljivih sredstev (3. faza);
- certificirani izdatki v skupni vrednosti 758.356.558 EUR (EU del), kar je 25 odstotkov razpoložljivih sredstev (4. faza).

Zgornji podatki kažejo, da je stanje v 1. in 2. fazi (dodelitev sredstev do faze izvajanja operacij) konec junija 2019 zadovoljivo. Tudi razkorak med 3. in 4. fazo je optimalen (le ena odstotna točka). Prostor za izboljšanje je med 2. in 3. fazo (dodeljena sredstva in izvajanje operacij), kjer je razkorak precej velik, kar pomeni, da bo v prihodnje napor treba usmeriti v hitrejšo izvajanje operacij, seveda z upoštevanjem dinamike operacij, predvsem pri večletnem trajanju le-teh.

GRAF 1: Stanje izvajanja vseh skladov iz OP EKP glede na geografsko razdelitev posameznih skladov/upravičenost in faze izvajanja na dan 30. 6. 2019, v EUR (EU del)



Vir: SVRK

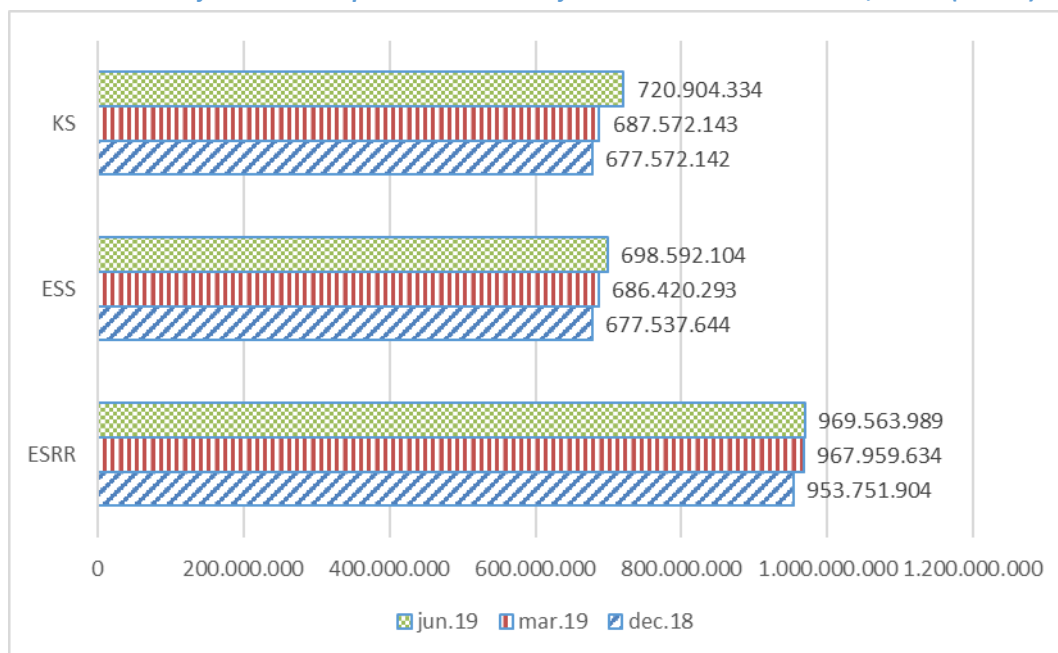
Graf 1 prikazuje izvajanje kohezijske politike (1. faza) v obeh kohezijskih regijah, pri čemer stanje na dan 30. 6. 2019 kaže, da je kohezijska regija Zahodna Slovenija nekoliko uspešnejša od kohezijske regije Vzhodna Slovenija. Iz zgornjega grafa je namreč razvidno, da je največ sredstev v okviru vseh skladov bilo dodeljenih kohezijski regiji Zahodna Slovenija (88 %), medtem ko je kohezijski regiji Vzhodna Slovenija v enakem obdobju bilo dodeljenih manj sredstev (72 %). Delež dodeljenih sredstev v okviru sklada KS, ki se izvaja na celotnem ozemlju Slovenije, se z 79 % giblje med vrednostjo obeh kohezijskih regij z 79 %.

Kohezijska regija Zahodna Slovenija ima glede na razpoložljiva sredstva večji delež potrjenih operacij (77 %) kot kohezijska regija Vzhodna Slovenija (57 %), kar pomeni, da izvajanje v kohezijski regiji Vzhodna Slovenija poteka nekoliko počasneje (2. faza).

Iz grafa je tudi razvidno, da je Slovenija po absolutni vrednosti certificirala največ sredstev (4. faza) pri operacijah, ki se izvajajo v okviru KS (29 %), sledita pa ji kohezijska regija Zahodna Slovenija (28 %) in kohezijska regija Vzhodna Slovenija (20 %).

Po uspešnosti izvajanja kohezijske politike **po skladih** glede na razpoložljiva sredstva EU izstopa ESS, kjer je dodeljenih največ sredstev (97 %), sledita KS z 79 % razpoložljivimi sredstvi EU ter ESRR, kjer je dodeljenih 68 % razpoložljivih sredstev, ki so na voljo Sloveniji za celotno programsko obdobje 2014–2020 (1. faza). Ti podatki se nanašajo na obdobje 31. 12. 2018 – 30. 6. 2019 in so prikazani v spodnjem grafu, kjer je izzeta Pobuda za zaposlovanje mladih (YEI), saj so v okviru tega sklada dodeljena že vsa sredstva.

GRAF 2: Dodeljena sredstva po skladih v obdobju 31. 12. 2018 – 30. 6. 2019, v EUR (EU del)

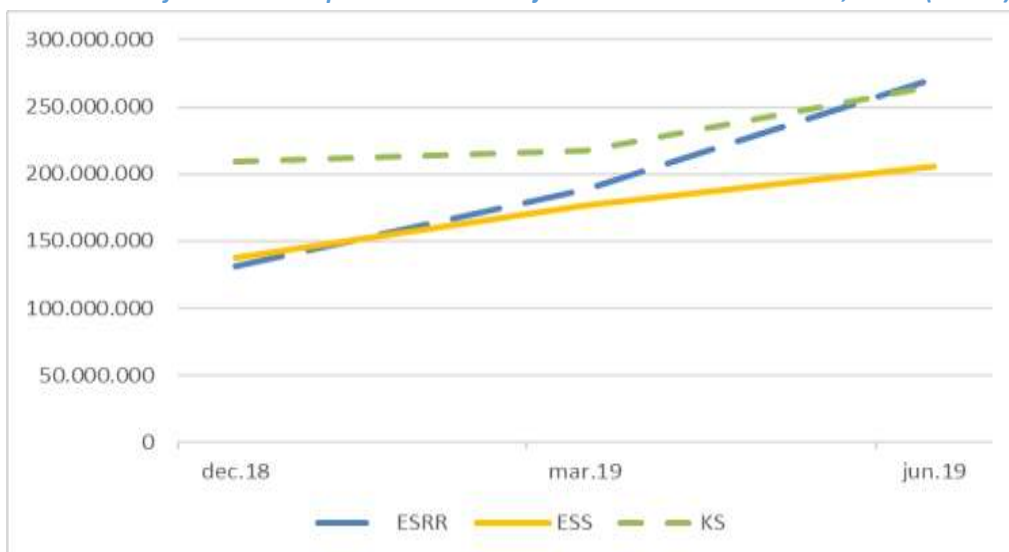


Vir: SVRK

Iz grafa 2 je razvidno, da je bil v obdobju med 31. 12. 2018 in 30. 6. 2019 največji, in sicer 6-odstotni, napredek dosežen v okviru KS (nominalno povečanje za 43,3 mio EUR), sledita ESS (3 % oz. nominalno povečanje za 21 mio EUR) ter ESRR (2 % oz. nominalno povečanje za 15,8 mio EUR).

Prikaz po posameznih skladih glede na napredek pri certificiranih izdatkih (4. faza) za obdobje med 31. 12. 2018 in 30. 6. 2019 podaja spodnji graf. Tudi tu Pobuda za zaposlovanje mladih oz. YEI ni prikazana, saj se certificirani znesek v tem obdobju ni spreminjal.

GRAF 3: Certificirani izdatki po skladih v obdobju 31. 12. 2018 – 30. 6. 2019, v EUR (EU del)



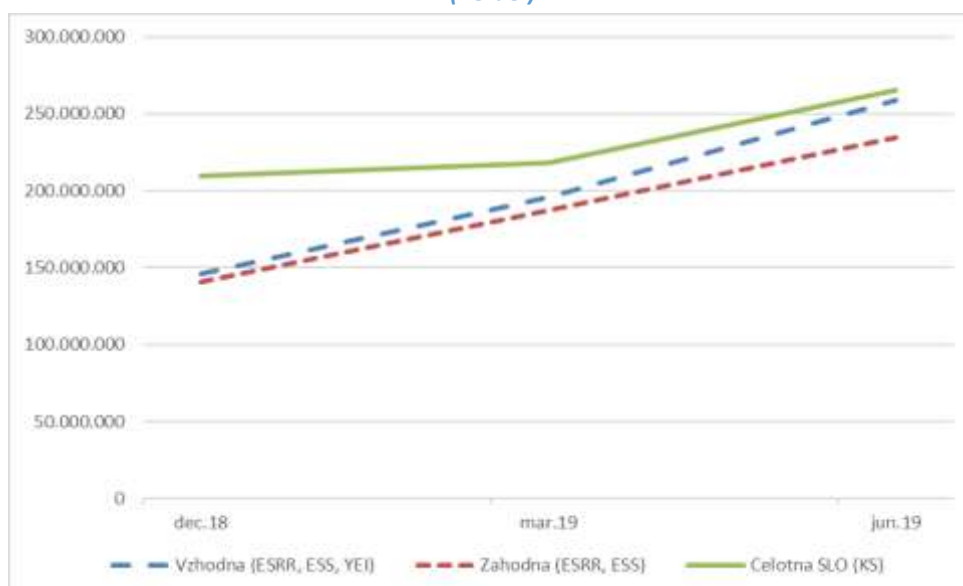
Vir: SVRK, MF

Primerjava certificiranih izdatkov po posameznih skladih (4. faza) kaže, da je bil v obdobju med 31. 12. 2018 in 30. 6. 2019 največji napredek narejen v okviru sklada ESRR, kjer je bila zabeležena kar 105-odstotna rast (nominalno povečanje za 138,9 mio EUR). V enakem obdobju je bistveno manjši napredek zabeležil ESS, kjer je rast certificiranih izdatkov dosegla 49 % (nominalno 67,3 mio EUR), in v okviru sklada KS, kjer so se certificirani izdatki povečali le za 27 % (nominalno 55,5 mio EUR).

Slovenija je do 30. 6. 2019 EK posredovala certificirala izdatke v skupni višini 758,3 mio evrov.

Napredek certificiranih izdatkov (4. faza) glede na geografsko razdelitev oz. upravičenost znotraj Slovenije prikazuje graf 4.

GRAF 4: Certificirani izdatki glede na geografsko razdelitev/upravičenost v obdobju 31.12.2018 - 30.6.2019, v EUR (EU del)



Vir: SVRK, MF

Primerjava certificiranih izdatkov (4. faza) glede na geografsko razdelitev in upravičenost v okviru posameznih skladov kaže, da je bil v obdobju med 31. 12. 2018 in 30. 6. 2019 narejen ogromen napredek v obeh kohezijskih regijah. Glede na certificirane izdatke prednjači kohezijska regija Vzhodna Slovenija s 77-odstotno rastjo (nominalno povečanje za 113 mio EUR), sledi ji kohezijska regija Zahodna Slovenija s 66-odstotno rastjo certificiranih izdatkov (nominalno povečanje za 93,2 mio EUR). Najmanjši, 27-odstotni napredek v zadnjih šestih mesecih (nominalno povečanje za 55,5 mio EUR) beleži KS, ki se izvaja na območju celotne Slovenije.

Pri izvajanju kohezijske politike je treba zasledovati tudi vsebinski napredek, ki predstavlja napredek po posameznih prednostnih oseh.

Slovenija na podlagi OP EKP-ja izvaja naslednje vsebine v okviru enajstih prednostnih osi:

- 1. PREDNOSTNA OS: Mednarodna konkurenčnost raziskav, inovacij in tehnološkega razvoja v skladu s pametno specializacijo za večjo konkurenčnost in ozelenitev gospodarstva;
- 2. PREDNOSTNA OS: Povečanje dostopnosti do informacijsko-komunikacijskih tehnologij ter njihove uporabe in kakovosti;
- 3. PREDNOSTNA OS: Dinamično in konkurenčno podjetništvo za zeleno gospodarsko rast;
- 4. PREDNOSTNA OS: Trajnostna raba in proizvodnja energije in pametna omrežja;
- 5. PREDNOSTNA OS: Prilagajanje podnebnim spremembam;
- 6. PREDNOSTNA OS: Boljše stanje okolja in biotske raznovrstnosti;
- 7. PREDNOSTNA OS: Gradnja infrastrukture in ukrepi za spodbujanje trajnostne mobilnosti;
- 8. PREDNOSTNA OS: Spodbujanje zaposlovanja in transnacionalna mobilnost delovne sile;
- 9. PREDNOSTNA OS: Socialna vključenost in zmanjševanje tveganja revščine;
- 10. PREDNOSTNA OS: Znanje, spretnosti in vseživljenjsko učenje za boljšo zaposljivost;
- 11. PREDNOSTNA OS Pravna država, izboljšanje institucionalnih zmogljivosti, učinkovita javna uprava, podpora razvoju NVO in krepitev zmogljivosti socialnih partnerjev.

Poleg enajstih prednostnih osi, na katerih se izvajajo bodisi javni razpisi/pozivi bodisi neposredne potrditve operacij (t.i. strateški projekti), se spremlja tudi izvajanje treh dodatnih prednostnih osi, ki predstavljajo tehnično podporo v okviru posameznega sklada (KS – prednostna os 12, ESRR – prednostna os 13 in ESS – prednostna os 14).

V tabeli 2 so predstavljeni finančni podatki za obdobje 1. 1. 2014–30. 6. 2019 po posameznih prednostnih oseh ter njihovo izvajanje v vseh štirih fazah.

TABELA 2: Stanje izvajanja po prednostnih oseh skupaj: obdobje od 1. 1. 2014 do 30. 6. 2019

OS	Vsa razpoložljiva sredstva*			A				B				C			D	
				Dodeljena sredstva**				Potrjene operacije****				Izplačila iz državnega proračuna*****			Certificirani izdatki (EU del)	
	EUR	EU del (EUR)	%	EUR***	%	EU del (EUR)	% EU del	EUR*****	%	EU del (EUR)	% EU del	EUR***	EU del (EUR)	% EU del	EUR	%
			3/2*100		5/2*100		7/3*100		9/2*100		11/3*100			14/3*100		16/3*100
1	2	3	4	5	6	7	8	9	10	11	12	13	14	15	16	17
1	594.673.949	475.739.158	80%	593.818.007	100%	412.103.107	87%	647.242.161	109%	311.627.366	66%	119.104.051	99.681.825	21%	134.571.047	28%
2	57.166.201	45.732.960	80%	25.775.000	45%	20.620.000	45%	25.775.000	45%	20.620.000	45%	9.063.546	7.250.762	16%	6.372.702	14%
3	609.085.307	445.088.474	73%	486.797.142	80%	346.637.762	78%	436.923.202	72%	279.709.738	63%	103.532.841	91.222.318	20%	85.585.768	19%
4	361.637.662	304.640.000	84%	537.233.484	149%	184.171.721	60%	231.090.747	64%	115.463.386	38%	48.246.659	43.414.710	14%	65.029.060	21%
5	108.114.038	90.021.932	83%	105.463.550	98%	76.611.616	85%	54.148.242	50%	45.077.594	50%	3.490.061	2.820.707	3%	2.204.294	2%
6	524.610.921	436.205.668	83%	563.678.336	107%	311.418.848	71%	348.847.929	66%	234.266.581	54%	158.637.502	134.021.403	31%	109.238.336	25%
7	398.005.621	331.527.572	83%	483.841.349	122%	179.950.998	54%	360.934.860	91%	178.387.685	54%	111.743.475	104.906.171	32%	89.679.014	27%
8	372.463.540	299.948.138	81%	362.684.637	97%	291.990.016	97%	338.193.360	91%	272.391.070	91%	138.226.140	112.312.025	37%	100.997.306	34%
9	284.449.258	227.559.403	80%	213.252.909	75%	168.634.279	74%	151.481.233	53%	116.180.789	51%	61.226.166	48.977.457	22%	39.848.505	18%
10	286.275.063	229.020.050	80%	306.418.574	107%	233.017.817	102%	264.705.618	92%	211.762.465	92%	118.425.919	94.741.782	41%	78.961.180	34%
11	78.592.476	62.873.980	80%	84.467.525	107%	62.391.357	99%	81.578.701	104%	61.139.907	97%	24.146.409	19.317.052	31%	13.825.696	22%
12 - TP KS	105.337.690	89.537.036	85%	105.271.949	100%	89.481.156	100%	105.271.949	100%	89.481.157	100%	44.250.375	37.611.812	42%	23.060.575	26%
13 - TP ESRR	21.453.139	17.162.510	80%	20.684.107	96%	16.547.285	96%	20.684.107	96%	16.547.285	96%	8.404.206	6.723.522	39%	5.081.982	30%
14 - TP ESS	16.085.056	12.868.044	80%	17.384.419	108%	13.907.535	108%	17.384.419	108%	13.907.535	108%	7.293.562	5.833.237	45%	3.901.094	30%
Skupaj OP	3.817.949.921	3.067.924.925	80%	3.906.770.987	102%	2.407.483.499	78%	3.084.261.528	81%	1.966.562.557	64%	955.790.912	808.834.783	26%	758.356.558	25%

Vir: eMA, SVRK, eCA, MFeRAC in MF

* Razpoložljiva sredstva/pravice porabe EKP za obdobje 2014–2020 (EU del in nacionalni prispevek, in sicer ne glede na to, ali se nacionalni prispevek zagotavlja iz proračuna RS ali drugih nacionalnih virov (javnih ali zasebnih)) – OP EKP.

** Dodeljena sredstva zajemajo vrednost vlog za posamezen projekt, program ali javni razpis/poziv.

*** Vrednost zajema skupne upravičene in neupravičene stroške, ki izhajajo iz vloge za posamezen projekt, program ali javni razpis/poziv, vrednosti v stolpcu Vsa razpoložljiva sredstva (stolpec 2) pa

vsebujejo le upravičene stroške. Zato in zaradi drugih pravil (npr. državna pomoč, projekti, ki ustvarjajo prihodke, znižane stopnje sofinanciranja ipd.) ter kumulativnega prikaza izdanih odločitev o podpori lahko zneski v stolpcu 5 presegajo vrednosti v stolpcu 2.

**** Potrjene operacije pomenijo pogodbe o sofinanciranju oziroma odločitve o podpori, kadar je upravičenec neposredni proračunski uporabnik.

***** Vrednost zajema skupne upravičene stroške na ravni pogodb o sofinanciranju. Pogodbena sredstva za izvajanje operacij zajemajo tudi stroške, pri katerih je zaradi upoštevanja različnih pravil (npr. državna pomoč, projekti, ki ustvarjajo prihodke, znižane stopnje sofinanciranja ipd.) do sofinanciranja upravičen znižan del upravičenih stroškov. Vrednost v stolpcu 9 vsebuje načrtovana sredstva, ne glede na dejansko realizacijo, ki je razvidna v naslednjem stolpcu Izplačila iz državnega proračuna (stolpec 13). Pri določenih prednostnih oseh (npr. 8 in 14) INOP določa vrednost

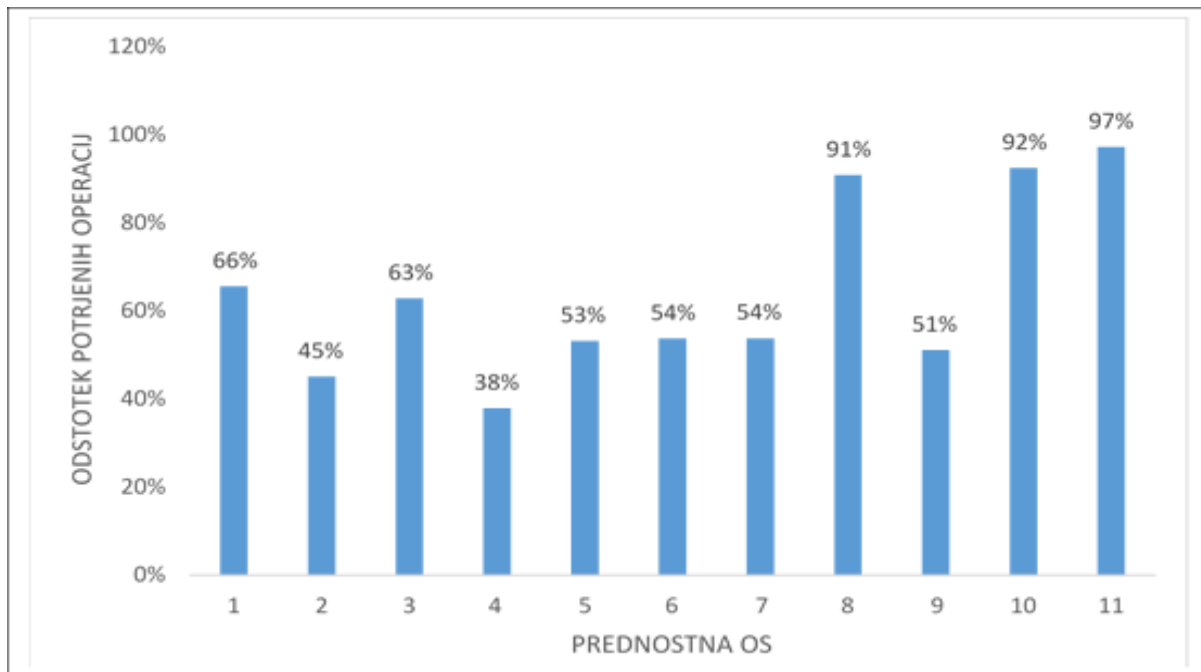
razpoložljivih sredstev za dodelitev. Zaradi prej navedenih razlogov zato vrednosti v stolpcu 9 lahko presegajo vrednosti v stolpcu Vsa razpoložljiva sredstva (stolpec 2).

***** Izplačila iz državnega proračuna, vključno s prenesenimi sredstvi na Sklad skladov za izvajanje finančnih instrumentov, ki pa se ne izkazujejo v bilanci prihodkov in odhodkov državnega proračuna (vir: MFeRAC, izpis na dan 8. 7. 2019 za obdobje do 30. 6. 2019).

Opomba: Podrobnejša predstavitev izvajanja prednostnih osi, vključno s predstavitvijo projektov dobrih praks, se nahaja v prilogi poročila.

Za analizo napredka pri posameznih prednostnih oseh so pomembne vse štiri faze. Graf 5 se osredotoča na 2. fazo izvajanja, torej prikaz deleža potrjenih operacij glede na razpoložljiva sredstva do 30. 6. 2019 po posamezni prednostni osi.

GRAF 5: Prikaz deleža potrjenih operacij glede na razpoložljiva sredstva (EU del) na dan 30. 6. 2019 v okviru posameznih prednostnih osi (brez tehnične podpore)



Vir: SVRK

Iz grafa je moč razbrati, da je največ operacij, za katere so bile izdane odločitve o podpori ali sklenjene pogodbe, na prednostnih oseh 8, 10 in 11 (preko 90 %), medtem ko je še kar nekaj rezerve na prednostnih oseh 2 in 4 (obe pod 50 % potrjenih operacij).

Kohezijska politika se izvaja preko t. i. organov upravljanja in nadzora, kamor poleg OU-ja in organa za potrjevanje sodijo tudi PO-ji. Finančno stanje oz. stanje izvajanja po posameznih PO-jih je nominalno predstavljeno v tabeli 3 ter grafično v grafu 6.

TABELA 3: Stanje izvajanja po posredniških organih: obdobje od 1. 1. 2014 do 30. 6. 2019

Ministrstvo	Dodeljena sredstva*		Operacije***		Izplačila iz državnega proračuna****		Zahtevki za izplačilo v eMA*****	
	Skupna vrednost**	EU del	Skupna vrednost****	EU del	Skupna vrednost (EU+SI)	EU del	Skupna vrednost**	% realizacije (EU del)
	A	B	C	D	E	F	G	H=G/C
MDDSZ	487.638.677	387.706.605	432.668.768	347.069.831	168.518.217	137.117.568	155.085.729	36%
MGRT	569.987.493	396.769.826	549.360.725	241.406.460	120.088.174	97.927.967	192.398.130	35%
MGRT- FI*****	373.153.377	253.000.000	373.153.377	253.000.000	63.250.000	63.250.000	63.250.000	17%
MIZŠ	509.141.622	382.444.663	473.044.703	337.063.626	200.338.977	160.777.217	179.288.308	38%
MJU	54.191.553	36.897.334	51.962.089	36.414.065	17.844.348	14.153.079	13.987.003	27%
MK	43.165.951	32.143.576	25.047.832	19.657.635	11.310.150	8.969.185	7.625.746	30%
MOP	682.053.413	399.313.473	417.938.438	292.228.174	173.768.704	146.125.515	183.611.412	44%
MP	38.208.575	28.044.013	36.888.285	28.044.014	8.698.264	6.990.548	6.965.750	19%
MZ	77.439.625	49.874.101	58.874.499	38.059.688	18.719.393	14.996.127	16.246.249	28%
MZI	936.581.850	328.229.678	530.113.960	260.558.835	154.860.898	143.023.350	218.293.895	41%
SVRK	135.208.851	113.060.229	135.208.852	113.060.230	18.393.787	15.504.227	51.324.929	38%
Skupna vrednost	3.906.770.987	2.407.483.499	3.084.261.528	1.966.562.557	955.790.912	808.834.783	1.088.077.151	35%

Vir: eMA, SVRK, MF-CA in MFeRAC.

* Dodeljena sredstva zajemajo vrednost vlog za posamezen projekt, program ali javni razpis/poziv (1. faza).

** Vrednost zajema skupne upravičene in neupravičene stroške operacije, razen za finančne instrumente, kjer je prikazana zgolj višina prenesenega EU dela sredstev na Sklad skladov. Pri nekaterih odločitvah o podpori za posamezne operacije je zaradi različnih razlogov (npr. določena stopnja intenzivnosti pomoči pri državni pomoči, pomanjkanje sredstev za vse projekte v okviru ene prednostne naložbe, ...) ter kumulativnega prikaza izdanih odločitev o podpori vrednost zneskov višja od razpoložljivih sredstev.

*** Potrjene operacije pomenijo pogodbe o sofinanciranju oziroma odločitve o podpori, kadar je upravičenec neposredni proračunski uporabnik.

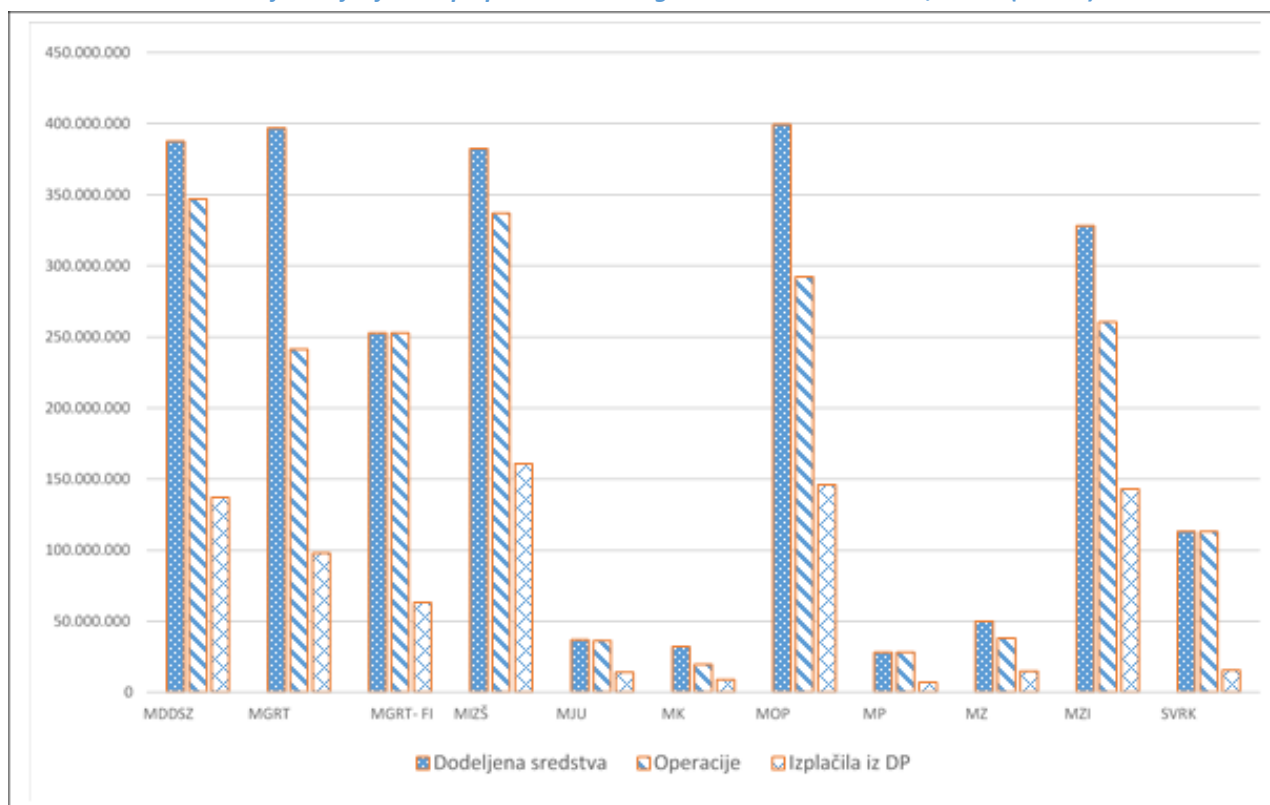
**** Vrednost zajema skupne upravičene stroške pogodb o sofinanciranju oz. odločitev o podpori, kadar je upravičenec neposredni proračunski uporabnik. Pogodbena sredstva za izvajanje operacij zajemajo tudi stroške, ki so po sami vsebini upravičeni, vendar zaradi različnih razlogov (npr. določena

stopnja intenzivnosti pomoči pri državni pomoči, ...) niso v celoti upravičeni do sofinanciranja iz EU sredstev. Zato vrednost potrjenih operacij pri nekaterih resorjih presega prvotno načrtovane z razpoložljivimi sredstvi. Pri SVRK-ju je vrednost skladna s sklepom o dodeljenih sredstvih Vlade RS v INOP-u.

**** Izplačila iz državnega proračuna, vključno s prenesenimi sredstvi na Sklad skladov za izvajanje finančnih instrumentov, ki pa se ne izkazujejo v bilanci prihodkov in odhodkov državnega proračuna (vir: MFeRAC, izpis na dan 8. 7. 2019 za obdobje do 30. 6. 2019).

***** Izplačila iz državnega proračuna, ki imajo v sistemu eMA oblikovan zahtevek za izplačilo v statusu plačan (podatek npr. ne vsebuje predplačil iz državnega proračuna in izplačil iz proračuna pri npr. NPU=U, za katere v sistemu eMA še ni ZZI-jev v statusu plačan).

GRAF 6: Stanje izvajanja EKP po posredniških organih na dan 30. 6. 2019, v EUR (EU del)



Vir: SVRK

Primerjava stanja izvajanja pri PO-jih razkriva, da imajo vsi PO-ji relativno visok odstotek potrjenih operacij glede na dodeljena sredstva (med 73 % in 100 %). Rahlo odstopanje od povprečja beležita MGRT in MK z 61 %.

Povprečna izplačila sredstev iz državnega proračuna v primerjavi s potrjenimi operacijami znašajo dobrih 38 % (vključno z upoštevanjem komponente MGRT–FI, kjer je odstotek zaradi dinamike izvajanja finančnih instrumentov bistveno nižji).

Poleg PO-jev, prikazanih v grafu, kot PO deluje tudi Združenje mestnih občin Slovenije (v nadaljnjem besedilu: ZMOS), vendar je njegova realizacija vključena v drugih PO-jih (MOP in MZI) in SVRK-u.

2.2 Vmesni pregled doseganja rezultatov OP EKP – okvir uspešnosti

Okvir uspešnosti je sklop fizičnih in finančnih kazalnikov v OP EKP-ju, na podlagi katerih EK v sodelovanju z državo članico oceni uspešnost programa v letu 2019, ob upoštevanju rezultatov, doseženih do konca leta 2018. Med tem postopkom se dosežki v okviru prednostnih osi operativnega programa pregledajo na podlagi informacij iz letnega poročila o izvajanju, ki ga država članica predloži EK do 30. 6. 2019 in se nanaša na doseganje mejnikov in ciljev do konca leta 2018. Po tem pregledu bo prednostnim osem, ki bodo dosegle svoje mejnike, dodeljena rezerva za uspešnost, ki znaša 6 % sredstev, dodeljenih prednostni osi.

OU bo za prednostne osi, ki niso dosegle svojih mejnikov, na podlagi sprejete odločitve EK (letno poročilo 2018) predlagal prerazporeditev sredstev na prednostne osi, ki so dosegle svoje mejnike. Na podlagi podatkov o doseganju okvira uspešnosti bo OU pripravil predlog spremembe OP EKP-ja, ki bo predvidoma v zadnjem četrtletju 2019 poslan v pregled in potrditev članom Odbora za spremljanje operativnega programa za izvajanje evropske kohezijske politike v obdobju 2014–2020 (v nadaljnjem besedilu: OzS), razvojnim svetoma obeh kohezijskih regij, Vladi RS ter EK.

2.3 Doseganje pravila N+3 za leto 2019

Pravilo N+3 je opredeljeno v Uredbi EU št. 1303/2013 in je povezano s finančnimi pravili za vsakoletno dodeljevanje sredstev iz evropskih strukturnih in investicijskih skladov. EK razveljavi odobritev kateregakoli dela zneska, ki ni bil uporabljen do 31. decembra tretjega obračunskega leta po letu glavne dodelitve.

V obdobju od začetka izvajanja OP EKP-ja do 30. 6. 2019 je Slovenija certificirala izdatke v skupni vrednosti 758.356.557 EUR. Ob upoštevanju, da je država v letih 2017 in 2018 dosegla pravilo N+3 in je znesek certificiranih izdatkov presegel v OP EKP-ju zastavljen cilj, mora Slovenija na dan 30. 6. 2019 nadalje certificirati še nekaj več kot 30 mio EUR.

Certificirani izdatki v znesku 758.356.557 EUR tako predstavljajo več kot 26 % vseh razpoložljivih sredstev. Dosedanja finančna izvedba je skladna z načrtovano dinamiko v OP EKP-ju.

2.4 Izvedbeni načrt operativnega programa (INOP)

V sistem izvajanja EKP 2014–2020 je bil z Uredbo EKP (poglavje III. Izvedbeni načrt in načrtovanje evropske kohezijske politike, člani od 18 do vključno 22), vpeljan institut priprave in realizacije izvedbenega načrta OP EKP-ja (v nadaljnjem besedilu: INOP). Namen načrta je zagotoviti pravočasno usklajevanje in dopolnjevanje natančno določenih ukrepov (med resorji ter med resorji in drugimi deležniki) ter spodbujati osredotočenost na rezultate.

INOP prikazuje razdelitev sredstev po:

- prednostnih oseh;

- neposrednih proračunskih uporabnikov;
- skladih, regijah in letih;
- kohezijskih regijah,
- posebej so prikazani tudi finančni instrumenti po letih in prednostnih oseh.

V INOP-u so prikazani tudi načini izbora operacij (v nadaljnjem besedilu: NIO), ki smo jih v INOP vključili prvič, ter vsi potrjeni NIO-ji z ocenjenimi vrednostmi EU dela do leta 2022.

V juniju je bila sprejeta verzija INOP 9.1. INOP je objavljen na spletni strani www.eu-skladi.si.

3. GLAVNE AKTIVNOSTI V OBDOBJU

3.1 Izvajanje finančnih instrumentov (FI)

Novembra 2017 potrjena operacija FI 2014–2020 v višini 253 mio EUR se izvaja prek strukture Sklada skladov Slovenske izvozne in razvojne banke d.d., Ljubljana (v nadaljnjem besedilu: SID). V okviru operacije so podprte prednostne naložbe 1.2, 3.1, 4.1 in 6.3 v obliki posojil, jamstev in (kvazi) lastniškega kapitala. Prvo črpanje sredstev EU je bilo izvedeno decembra 2017 v višini 25 odstotkov zneska operacije, tj. 63,25 mio EUR. Pogoj za drugo črpanje je, da Sklad skladov zagotovi porabo 60 odstotkov prve tranše. Do konca leta 2018 je SID razvil produkta EKP posojila za mala in srednja podjetja (v nadaljnjem besedilu: MSP) in velika podjetja za krepitev raziskav, tehnološkega razvoja in inovacij (v nadaljnjem besedilu: RRI) ter EKP mikroposojila za MSP ter podpisala pogodbe s tremi finančnimi posredniki v vrednosti 73 mio EUR. Finančnim posrednikom je Sklad skladov zagotovil sredstva za plasiranje končnim prejemnikom v višini 27,59 mio EUR.

Do konca junija 2019 je SID poleg že v prvem četrletju razvitih finančnih produktov (EKP posojila za celovito energetske prenoje javnih stavb, EKP posojila za urbani razvoj in EKP posojila za RRI za neposredno izvajanje SID) razvil še EKP lastniško in kvazi lastniško financiranje za MSP. Razen slednjega, ki se bo končnim prejemnikom pričel tržiti predvidoma konec julija 2019, so bili produkti ponujeni končnim prejemnikom v drugem četrletju.

Do konca junija 2019 je bilo iz virov EKP Sklada skladov prek finančnih posrednikov končnim prejemnikom odobrenih (vključno s finančnim vzvodom) 52,2 mio EUR ter sklenjenih 1.788 pogodb. V skladu z Akcijskim načrtom bo SID banka zagotovila pogoje za izvedbo drugega črpanja sredstev. Možna je celo predčasna predložitev zahtevka za drugo črpanje. V skladu s poslovnim in finančnim načrtom bo SID do konca leta 2019 razvil še edine preostale načrtovane finančne produkte, tj. portfeljske garancije za področje podpore na področju RRI in MSP-jev.

3.2 Lokalni razvoj, ki ga vodi skupnost (CLLD)

S pristopom CLLD je mogoče podpreti celotno območje države, tako da sredstva sklada EKSRP podprejo operacije, ki se izvajajo v okviru posamezne lokalne akcijske skupine (v nadaljnjem besedilu: LAS) in zunaj naselij z več kot 10.000 prebivalci, ki so opredeljena kot nepodeželska območja. Z ESRR sredstvi so lahko podprte operacije, ki so namenjene reševanju urbane problematike v manjših mestih in urbanih območjih, razen v mestnih naseljih mestnih občin, ki so podprta z mehanizmom celostnih teritorialnih naložb.

Pristop CLLD se izvaja v okviru prednostne naložbe 9.5 Vlaganja v okviru strategij lokalnega razvoja, ki ga vodi skupnost. Izdane so bile vse odločitve o podpori za vseh 37 strategij lokalnega razvoja (v nadaljnjem besedilu: SLR). LAS-i na podlagi potrjenih SLR-jev tekoče objavljajo javne pozive za predložitev projektnih predlogov na posameznih območjih, ki jih pokrivajo SLR-ji in izvajajo izbore projektov. Implementacija je v samem začetku izvajanja intenzivneje potekala na območjih LAS-ov kohezijske regije Vzhodna Slovenija, sedaj pa je hitrejša tudi na območjih LAS-ov kohezijske regije Zahodna Slovenija. Izvajanje pri vseh podukrepih CLLD poteka tekoče, tako da doseganje ciljev OP EKP-ja v tem delu ni ogroženo.

3.3 Izvajanje mehanizma celostnih teritorialnih naložb (CTN)

V izvajanju OP EKP-ja se s pristopom celostnih teritorialnih naložb (v nadaljnjem besedilu: CTN) zagotavlja razvoj urbanih območij v skladu s trajnostnimi urbanih strategijami (v nadaljnjem besedilu: TUS).

Na področju mehanizma CTN je opaziti napredek pri potrjevanju operacij in izvedbi operacij. Do 30. 6. 2019 je ZMOS objavil pet povabil k predložitvi vlog za vseh enajst mestnih občin, in sicer za tri prednostne naložbe, v okviru katerih se sofinancirajo operacije mehanizma CTN: 4.1 Spodbujanje energetske učinkovitosti (prvo povabilo), 4.4 Spodbujanje nizkoogljičnih strategij za vse vrste območij, zlasti za urbana območja, vključno s spodbujanjem trajnostne multimodalne urbane mobilnosti in ustreznimi omilitvenimi prilagoditvenimi ukrepi (dve povabili), 6.3 Ukrepi za izboljšanje urbanega okolja, oživitev mest, sanacijo in dekontaminacijo degradiranih zemljišč (dve povabili).

Do sedaj je OU izdal odločitve o podpori za 37 operacij v skupni vrednosti 62,5 mio EUR sredstev EU (KS in ESRR), kar predstavlja 57 % razpoložljivih sredstev, namenjenih za projekte CTN.

3.4 Dogovor za razvoj regij (DRR)

Instrument regionalne politike – Dogovor za razvoj regije (v nadaljnjem besedilu: DRR) izhaja iz Zakona o spodbujanju skladnega regionalnega razvoja. DRR podpira oz. bo podprl regijske in državne projekte, ki aktivirajo razvojne zmogljivosti vseh 12 regij in odpravljajo največje razvojne ovire v regijah.

MGRT je za vseh 12 razvojnih svetov regij objavil dve povabili za predložitev projektov, s katerima se uresničujejo regionalni razvojni programi. Skupno število projektov v podpisanih dogovorih v okviru obeh povabil je 241, pri čemer skupna vrednost sofinanciranja države v podpisanih dogovorih znaša 480 mio EUR.

MGRT za pospešitev izvajanja podpisanih DRR-jev in njihovih dopolnitev intenzivno izvaja teritorialne razvojne dialoge z ministrstvi in regijami; ti so potekali januarja, marca in konec maja 2019. Naslednja predvidena termina teritorialnega razvojnega dialoga sta september in december 2019.

S spremembo drugega povabila za posredovanje projektnih predlogov v okviru DRR-jev, ki je bila objavljena aprila, se uvajajo določene dodatne zahteve glede vključevanja projektnih predlogov v dogovore - zaostreje se pogoji, pod katerimi se lahko projekti uvrstijo v dogovore (uvrščajo se lahko le projekti, ki so dejansko izvedljivi ter projekti, ki imajo zaprte finančne konstrukcije (imajo najmanj 80 % oz. pri nekaterih prednostnih naložbah tudi 100 % stopnjo sofinanciranja upravičenih stroškov)). V okviru obstoječih projektov MGRT napotuje k zapiranju finančne konstrukcije tistih projektov, pri katerih gre za "manko" deleža sofinanciranja EU in slovenske udeležbe. Rok za posredovanje sprememb projektnih predlogov, vključenih v obstoječe DRR-je, ter za posredovanje novih projektnih predlogov, je 15. 7. 2019.

OU je do konca junija v okviru izvajanja DRR-jev izdal odločitve o podpori za enajst projektov v skupni vrednosti 17 mio EUR sredstev EU (ESRR, KS in ESS). Napredek je viden predvsem pri izvajanju v okviru prednostne naložbe Spodbujanje podjetništva, zlasti z enostavnejšim izkoriščanjem novih idej v gospodarstvu in pospeševanjem ustanavljanja novih podjetij, tudi prek podjetniških inkubatorjev, kjer je OU do konca junija izdal šest odločitev o podpori. Na ostalih prednostnih naložbah priprava vlog za izdajo odločitve o podpori poteka počasneje. Pričakuje se, da bo več vlog za neposredno potrditev operacij posredovanih v zadnji četrtini leta 2019 oz. v začetku leta 2020.

3.5 Orodje Evropske komisije za oceno tveganja – Arachne

Vlada se je na seji dne 27. 7. 2017 seznanila z namero o uvedbi ukrepa za preprečevanje goljufij v obliki pristopa k uporabi orodja EK za oceno tveganja (Arachne) v okviru izvajanja evropske kohezijske politike na ravni Republike Slovenije. Arachne je orodje za oceno tveganja, ki je državam članicam v pomoč pri prepoznavanju, preprečevanju in odkrivanju tveganih operacij, projektov, upravičencev in pogodb/pogodbenikov. Gre za orodje za podatkovno rudarjenje, namenjeno prepoznavanju projektov, ki bi lahko bili dovzetni za tveganja glede goljufij, navzkrižja interesov in nepravilnosti.

V maju 2019 smo s predstavniki EK za kontrolorje organizirali dva seminarja glede uporabe orodja Arachne. Posodobitev podatkov iz sistema eMA v Arachne redno poteka.

3.6 Informacijski sistemi za izvajanje evropske kohezijske politike

Informacijski sistem, ki podpira izvajanje evropske kohezijske politike, je zelo kompleksen. Sistem deluje na podlagi tesne povezave med tremi informacijskimi sistemi, in sicer sistema za izvajanje OP EKP-ja eMA, sistema za izvajanje slovenskega proračuna MFeRAC in sistema za potrjevanje izdatkov EK eCA. Informacijski sistem zagotavlja nemoteno izvajanje OP-ja v vseh fazah - pri dodeljevanju sredstev, potrjevanju projektov, izvajanju projektov na terenu, izplačevanju iz nacionalnega proračuna, potrjevanju izdatkov EK in izvajanju plačil s strani EK.

Težave, s katerimi se soočamo, večinoma izhajajo iz povezav med temi sistemi in posameznih specifik pri izvajanju, ki jih evropska zakonodaja ne omogoča, nacionalna pa dopušča (nevladne organizacije, društva, javni zavodi).

V zadnjem trimesečju je bilo izvedenih več večjih nadgradenj aplikacije, kot so razširitev funkcionalnosti aplikacije pri poročanju o udeležencih na operaciji, spremenjeno delovanje nekaterih sistemskih kontrol, ki onemogočajo oddajo nepopolnih zahtevkov in sprememba izračuna vrednosti določenih podatkov pri pošiljanju v sistem eCA. V izgradnji je modul za izdelavo vodstvenih poročil, administracijo uporabnikov, obvestilnik za uporabnike informacijskega sistema in za avtomatičen izračun v primeru uporabe sorazmernega pristopa.

Še vedno so prisotne težave, povezane z urejanjem listin za pretekla leta, ko sistem ni omogočal celotnih vnosov in sistem eMA ni omogočal celotnih postopkov obdelave podatkov. Ob analizi podatkov ugotavljamo, da so podatki v sistemu eMA nepopolni oz. napačni, zato je bilo treba vsa opozorila na nepravilnosti spremeniti v blokade.

Nadalje je treba urediti podatke za sprotno oddajanje ZZI-jev, v naslednji fazi pa se bo od uporabnikov zahtevala ureditev podatkov tudi za operacije, ki so sicer že zaključene, a podatki zanje v sistemu eMA niso popolni oz. pravilni.

Določene težave so prisotne pri uporabi informacijskega sistema eMA v okviru izvajanju prednostnih nalog, rešuje pa se jih sproti v skladu z zmožnostmi. Spodaj so navedene najpogostejše težave, ki so jih zaznali PO-ji predvsem pri izvajanju prednostnih naložb 1.1, 1.2, 4.3, 6.2, 8.3, 9.1, 10.1 in 10.2:

- dolgotrajnost postopka priprave ZZI-jev v sistemu eMA, s čimer smo odpravljali morebitne zamude pri izplačevanju tako rednih ZZI-jev kot tudi za poračune predplačil;
- odprava težav v procesu priprave negativnih zahtevkov;
- pogoste nadgradnje eMA, za katere ni bilo mogoče sproti v celoti pripraviti posodobitev Navodil za uporabo sistema eMA, so vplivale na slabše poznavanje sistema s strani uporabnikov sistema eMA, kar se je odražalo v različnih vidikih izvajanja operacij. V prihodnosti je naš namen posodobitve navodil sproti usklajevati z nadgradnjami sistema, saj bodo te manj pogoste. Organizirana bodo tudi dodatna izobraževanja za uporabo posameznih modulov sistema eMA.

V februarju 2019 sta bili organizirani dve delavnici, kjer so bili predstavljeni postopki prenosov podatkov med MFeRAC-om in sistemom eMA (v primeru NPU=U). Predavanj se je udeležilo več kot 100 udeležencev. MJU je v svojih prostorih na pobudo PO-jev zagotovil opremljeno računalniško učilnico, ki je namenjena izobraževanju PO-jev in končnih upravičencev. Dveh usposabljanj, ki jih je v MJU-jevi učilnici za svoje upravičence izvedel MIZŠ, se je v aprilu 2019 udeležilo 21 oseb, v maju 2019 pa 22 oseb.

Konec maja je OU pripravil predstavitev Modula za spremljanje in poročanje v sistem eMA za 94 upravičencev in PO-jev na MIZŠ-ju. Junija (18. 6. in 19. 6. 2019) je bila organizirana dvodnevna predstavitev Modula za spremljanje in poročanje v sistem eMA za vse PO-je. 18. junija 2019 je bila na MGRT-ju izvedena delavnica predstavitve sistema eMA za nove skrbnike pogodb.

3.7 Usposabljanja

Usposabljanja potekajo v skladu z načrtom usposabljanj OU-ja in PO-jev. Glede na posebnosti opredeljenih težav oz. zaznanih potreb po reševanju težav se organizirajo dodatna ustrezna usposabljanja. V praksi se je izkazalo, da se na področju izvajanja EKP 2014–2020 nenehno pojavljajo novi izzivi. Zato bomo na podlagi preteklih izkušenj teme izobraževanj tudi v prihodnje prilagajali prednostnim potrebam in si prizadevali, da bi bila izobraževanja čim bolj izvedena.

Informacijski sistem eMA se še vedno sooča s težavami, ki jih je treba spremljati in odpraviti. Zavedamo se, da je izobraževanje na tem področju zelo pomembno, saj gre za sistem, pri katerem uspešna celostna uporaba temelji na ustreznem izobraževanju uporabnikov. Na podlagi potreb, opredeljenih v resorjih, je OU sestavil in uskladi skupine strokovnjakov in izvajal izobraževanje, ki je obsegalo praktično delo z informacijskim sistemom.

V začetku leta 2018 je OU organiziral izobraževanje uporabnikov o uporabi orodja Arachne pri ocenjevanju tveganja, saj je to orodje treba vključiti v sistem upravljanja in nadzora OP EKP-ja. V maju 2019 smo organizirali dva seminarja za dodatno izobraževanje kontrolorjev, ki se jih je udeležilo 24 kontrolorjev.

V letu 2019 predvidevamo nadaljevanje izobraževanj v okviru delavnic na temo goljufij na račun sredstev EU. V drugi polovici leta 2019 se bodo v skladu s potrebami PO-jev in upravičencev na podlagi ponudb MJU-ja, Upravne akademije in drugih izvajalcev izvajali tudi tečaji tujih jezikov, predvsem nadaljevalni tečaj angleškega jezika, osvežitveni tečaj nemškega jezika, začetni tečaj francoskega jezika ter računalniški tečaji Word, Excel, Powerpoint, Prezi ipd.

Številni upravičenci so izrazili željo po usposabljanju in zagotavljanju informacij in pomoči v različnih fazah izvedbe javnih razpisov in izvajanja projektov.

V okviru izobraževanj in usposabljanj je bilo izvedeno tudi izobraževanje na področju bančništva (bančni produkti, kontrole v bančništvu, presoja tveganj ipd.) za zaposlene, ki sodelujejo pri nadzoru izvajanja finančnih instrumentov.

V prihodnje bodo izvedena izobraževanja in usposabljanja tako za OU kot za PO-je. Poudarek bo predvsem na področju uporabe informacijskega sistema eMA, na vsebinah za izvajanje kohezijske politike in na pridobivanju drugih znanj, s katerimi bomo nadgradili osebne lastnosti, kot so nastopanje v javnosti, pravilno pisno in ustno izražanje ipd.

3.8 Promocija in obveščanje javnosti

Osrednji namen komunikacijske strategije evropske kohezijske politike je zagotavljati obveščenost javnosti o izvajanju evropske kohezijske politike v Sloveniji. S komunikacijskimi ukrepi se javnost obvešča o možnostih, pogojih in načinu pridobivanja sredstev iz evropskih strukturnih in investicijskih skladov ter ozavešča o njihovih dosežkih, učinkih in rezultatih. Posebna pozornost je namenjena spletnemu portalu www.eu-skladi.si (npr. ažurnost objav razpisov, navodil, predpisov) in družbenim omrežjem (Facebook, Twitter, Instagram in YouTube).

Za trimesečno obdobje od aprila do junija 2019 so bile na področju komuniciranja in obveščanja javnosti izvedene naslednje dejavnosti:

1. Že peto leto zapored v SVRK-ju na podlagi kampanje EU PROJEKT, MOJ PROJEKT predstavljamo dobre zgodbe, ki jih v Sloveniji pišemo s pomočjo evropskih sredstev. Te so se v preteklih letih na zabaven in zanimiv način predstavile na več kot 100 dogodkih po vsej Sloveniji. Letos so se kampanji prvič priključile tudi zgodbe s področja razvoja podeželja. Na naše vabilo se je odzvalo več kot 60 projektov, ki so v več kot 50 krajih po vsej Sloveniji samo letos organizirali čez 100 zanimivih dogodkov, ki se jih je udeležilo več kot 12.000 obiskovalcev. V tednu med 11. in 18. 5. 2019 so se prebivalci lahko udeležili številnih zanimivih in poučnih delavnic, ogledov ter rekreativnih pohodov, obiskali dneve odprtih vrat slovenskih kmetij in gledališke predstave ter tudi sami preverili svoje igralske talente, poskušali domače dobrote, pridobili koristne informacije za svojo poslovno pot in se poučili o dobri skrbi za svoje zdravje. V obdobju pred dogodki med 1. in 15. 4. 2019 so lahko prebivalci za svoj najljubši projekt v kampanji tudi glasovali in oddali skoraj 42.000 glasov. Največ jih je prejel projekt Krepitev zdravja za vse v Brežicah, ki je zmagal s kar 14.942 glasovi in se predstavil s še pestrejšim programom. V okviru Programa razvoja podeželja je zmagal dogodek Dan odprtih vrat Kmetije Flis – kjer se kravice same pomolzejo, ki je prejel 653 glasov.

V okviru kampanje so bile izvedene naslednje oglaševalske dejavnosti:

- socialno omrežje Facebook: promocija okvirno 60 objav, 61 dni trajajoča objava video oglasa, 20 dni trajajoči BA oglasi in 18 dni trajajoči oglasi, osredotočeni na lokacije dogodkov; 13 dni vrteč video oglas kot *preroll* oglas na You Tube;
- tiskani mediji: 44 vsebinskih člankov v 14 različnih časopisih (Delo, Belokranjec, Goriška, Dolenjski list, Svet kapitala, Dnevnik, Primorske novice, Nedeljski dnevnik, ...),
- portali: 64 vsebinskih člankov na 18 različnih portalih (6 nacionalnih in 12 regijskih), videi in *bannerji*;

- radijske postaje: 63 predvajanj oglasov na nacionalnih radijskih postajah (Val 202, Radio Maribor, Radio Koper); 10 prispevkov o projektih in kampanji na splošno v dolžini 5-10 minut; komercialne radijske postaje: 1037 predvajanj oglasov (Radio 94, Radio 1, Radio Capris, Radio Aktual, Radio City, Radio Capris, Radio Murski Val);
- nacionalna televizija: pettedensko predvajanje videospota v dolžini 23s – 194 objav (april-maj 2019);
- mestni avtobusi: 9 projektov 9 dni v Ljubljani, 7 projektov 9 dni v Mariboru, oglaševanje videa za dogodke v Ljubljani in Mariboru 18 dni;
- zunanje površine (digitalni zasloni): Ljubljana – 13 lokacij, Maribor: dve lokaciji, Celje: dve lokaciji, Murska Sobota – ena lokacija;

Sodelovanje v vseevropski kampanji Evropa v moji regiji, v kateri sodeluje večina držav članic. Namen kampanje je na evropski ravni predstaviti razsežnost pozitivnih rezultatov evropske kohezijske politike v državah članicah.

2. V okviru sodelovanja z Valom 202 je od marca do maja 2019 potekala serija 11 oddaj na temo mehanizma CTN v dolžini dobrih sedem minut na oddajo (mestno jedro in Glavni trg v Novem mestu, skate park v Mariboru, energetska obnova objektov v Velenju, kolesarske povezave v Kranju, Cukrarna v Ljubljani, Prenova mestne tržnice na Ptuju, Prenova Cankarjevega naselja v Novi Gorici, Prenova mestnega središča v Murski Soboti, Gradnja urbanega parka v Slovenj Gradcu, Ureditev parka ob Semedelski promenadi v Kopru, Projekt ureditve mreže kolesarskih povezav v Celju). Oddaja je predstavila projekte, ki prispevajo k uresničevanju ciljev trajnostnih urbanih strategij. Poleg tega so bili v obliki prispevkov predstavljeni še projekti VIPava, Popestrimo šolo, Centri za krepitev zdravja, Sociolab in biotska pestrost Notranjskega parka.
3. Sodelovanje v okviru TV oddaj Na kratko v dolžini 7-8 minut, ki razlagajo ključne pojme s področja humanistike in družboslovja in jih predstavijo na multidisciplinaren način. SVRK sodeluje pri oddajah, katerih tematika je povezana z izvajanjem evropske kohezijske politike (kohezija, diskriminacija, krožno gospodarstvo, pametna mesta, socialna ekonomija).
4. Produkcija razlagalnega videa z naslovom Kaj je kohezijska politika, ki je umeščen na uvodno spletno stran www.eu-skladi.si in produkcija kratkega videa, ki je služil kot vabilo na dogodke.
5. Vsak mesec izide tudi elektronski bilten Kohezijski e-kotiček, v katerem so objavljeni aktualni razpisi, primeri dobrih praks, napovedi dogodkov in druge zanimivosti:
 - Kohezijski e-kotiček št. 125, april 2019,
 - Kohezijski e-kotiček št. 126, maj 2019,
 - Kohezijski e-kotiček št. 127, junij 2019.

V okviru spletne strani deluje tudi Fina EU točka (financiranje, sredstva EU, podpora), katere glavni namen je na preprost, pregleden in uporabnikom prijazen način sporočiti vse ključne informacije, ki jih morajo poznati potencialni prijavitelji in izvajalci projektov, nuditi državljanom Slovenije informacije o bodočih razpisih, dobrih praksah oz. svetovati o možnosti sofinanciranja projektov iz

sredstev EU skladov. Poleg svetovanja pa Fina EU točka sodeluje in se predstavlja na predstavitev/sejmih dva - do trikrat letno.

Fina EU točka deluje tretje leto. V prvem letu je bil njen namen zagotoviti informacijske in izvedbene podpore ter omogočiti bolj pregledno in enostavno pridobivanje informacij predvsem o izvajanju EKP in evropskega teritorialnega sodelovanja ter mednarodnih finančnih mehanizmov v Sloveniji, in sicer na enem mestu, da bi potencialnim upravičencem zagotovili hitro in učinkovito pomoč. Potencialnim upravičencem nudimo informacijsko središče z brezplačno telefonsko številko, ki je dnevno odprta od 9. do 12. ure, delno smo prenovili spletni portal in dodali zavihek Blog ter vzpostavili elektronski naslov eutocka.svrk@gov.si. Trudimo se, da vzdržujemo kontakt s koordinatorji eMA/EVT, ki pogosto pomagajo pri pripravi odgovorov na specifična vprašanja. Naš cilj je, da na prejeta vprašanja posredujemo odgovore v roku 24 ur v okviru delovnika. Držimo se pravila, da upravičencev ne preusmerjamo z njihovimi vprašanji, ampak za njih poiščemo odgovor oziroma želeno informacijo, da bi zagotovili prijazno uporabniško izkušnjo in zanje predstavljali nekakšno »vem« točko.

Najpogostejša vprašanja v tem četrletju so se nanašala na razne razpise, navodila in kje najti pomoč pri prijavi na razpise. Še zlasti so izstopala vprašanja, povezana z možnostmi zaposlovanja, nakupom raznih strojev pri samozaposlitvi, sofinanciranjem izgradnje dvigal v starejših blokih, kjer je praviloma starejša populacija, obnovo stavb z namenom možnosti izvajanja kmečkega turizma ter potrditvijo EU oznak raznih panojev in tiskanega materiala.

3.9 Možnostčasne zaustavitve plačil iz naslova evropske kohezijske politike

EK je konec junija Sloveniji (slovenski prevod smo prejeli v začetku julija) prek Stalnega predstavništva RS pri EU poslala opozorilno pismo, s katerim je opozorila na možnostčasne zaustavitve vmesnih plačil sredstev evropske kohezijske politike iz bruseljske blagajne v slovenski proračun.

Možna uvedba postopkačasne ustavitve je vezana na nezadostno izpolnitev ključne zahteve 6 v povezavi z delovanjem sistema eMA, kot izhaja iz revizijskih poročil Urada RS za nadzor proračuna (v nadaljnjem besedilu: UNP) v vlogi revizijskega organa.

EK v pismu Slovenijo opozarja na možnost potencialnečasne zaustavitve plačil za OP EKP, v kolikor ne odpravi pomanjkljivosti v delovanju sistema eMA, ki jih je v reviziji sistema izvajanja evropske kohezijske politike aprila 2018 ugotovil UNP. Slednji je v revizijskem poročilu sistem izvajanja ocenil z oceno dve, kar pomeni, da sistem deluje vendar so potrebne določene izboljšave. Za samo delovanje sistema eMA je UNP podal oceno tri, kar pomeni, da sistem deluje delno, vendar so potrebne znatne izboljšave. V skladu z ustaljenimi postopki imajo države članice v takem primeru na razpolago dva meseca časa, da se odzovejo na izpostavljene ugotovitve. Ker gre za tehnično strokovna vprašanja, je v imenu UNP-ja informacijski sistem ocenil tudi zunanji izvajalec v ločeni tematski reviziji informacijskega sistema. Na osnovi poročila zunanjega izvajalca je UNP v decembru 2018 izdal 27 priporočil za njegovo izboljšavo. K reševanju problematike je OU nemudoma pristopil s podrobnim akcijskim načrtom za odpravo pomanjkljivosti, kjer je jasno opredelil vse potrebne dejavnosti, roke,

odgovorne osebe in dokazila za čim prejšnjo izpolnitev vseh revizijskih priporočil. Akcijski načrt se je iztekel 30. 6. 2019.

Ne glede na zgornja dejstva izvajanje projektov, ki so podprti s sredstvi evropske kohezijske politike, poteka nemoteno, saj je v Sloveniji uveljavljen t. i. sistem zalaganja kohezijskih sredstev iz nacionalnega proračuna. To pomeni, da se sredstva za izvajanje projektov najprej založijo oz. izplačajo iz proračuna, zatem pa izvedejo povračila iz bruseljske blagajne v državni proračun. Povračila se torej izvršujejo naknadno in neposredno ne vplivajo na plačila upravičencem.

4. PROGRAMSKO OBDOBJE 2021–2027

4.1 Zakonodajni vidik

EK je 2. 5. 2018 predstavila predlog večletnega finančnega okvira EU za obdobje 2021–2027 (COM(2018) 321 final) o ključnih prioritetah EU v naslednjem sedemletnem obdobju. Z njim za Poglavlje 2 – Kohezija in vrednote za obdobje 2021–2027 – predlaga obseg sredstev v višini slabih 392 mrd EUR (stalne cene 2018). To v primerjavi s trenutnim programskim obdobjem na evropski ravni sicer pomeni znižanje obsega kohezijskih sredstev za 10 odstotkov, vendar pa bo kohezijska politika ob takšni razdelitvi sredstev kljub znižanju prvič najpomembnejša politika večletnega finančnega okvira (v preteklosti je bila to skupna kmetijska politika).

Kaj to pomeni za slovensko kohezijsko ovojnico?

Za Slovenijo EK za obdobje 2021–2027 predlaga obseg nacionalne kohezijske ovojnice v višini 3,073 mrd EUR, kar je v primerjavi s trenutnim programskim obdobjem 9 odstotkov manj, torej manj kot znaša padec kohezijskih sredstev na evropski ravni.

Državni zbor je stališče RS do kohezijskega zakonodajnega svežnja sprejel 16. 11. 2018. Horizontalno stališče do predloga petih, medsebojno neločljivo povezanih predlogov uredb, ki urejajo skupna pravila upravljanja in finančnega izvajanja sedmih skladov (Evropski sklad za regionalni razvoj, Kohezijski sklad, Evropski socialni sklad, Sklad za azil in migracije, Sklad za notranjo varnost, Instrument za upravljanje meje in vizume ter Evropski sklad za pomorstvo in ribištvo), sledi dvema glavnima ciljema: Sloveniji zagotoviti čim večji obseg nacionalne kohezijske ovojnice in uravnoveženost sredstev glede na dejanske razvojne razlike med kohezijskima regijama. Za Slovenijo namreč ni sprejemljivo, da regije v prehodu med programskimi obdobji izgubijo pretežen obseg sredstev, zaradi česar je nujna ustreznejša rešitev.

Slovenija zagovarja oziroma se zavzema za :

- močno kohezijsko politiko, ki mora ostati ključna razvojna politika EU za vse regije in države EU;

- navezavo in osredotočenost kohezijske politike na razvojne izzive EU in na evropski semester z namenom gospodarske transformacije regij, držav in EU;
- doseganje dodane vrednosti EU kot celote;
- ohranitev BDP-ja kot glavnega merila za izračun nacionalnih ovojnic (ohranitev t. i. Berlinske metode);
- močno podporo poenostavitvam izvajanja kohezijske politike, ki omogočajo ohranitev obstoječih sistemov upravljanje kohezijskih sredstev;
- nadaljevanje pravila N+3;
- izvajanje kohezijske politike v deljenem upravljanju;
- izvajanje, ki omogoča dopolnjevanje različnih skladov in
- podporo programom Evropskega teritorialnega sodelovanja.

Kako daleč so pogajanja o predlaganem kohezijskem svežnju?

Pri pogajanjih o predlaganem kohezijskem zakonodajnem svežnju za obdobje 2021–2027, ki so se sicer začela že v času bolgarskega predsedstva 2018, je bil v času romunskega predsedstva (prva polovica 2019) dosežen velik napredek. Romunsko predsedstvo se je, zaradi obsežnosti zakonodajnih dosjejev in pospešitve postopkov, odločilo za obravnavo po posameznih sklopih zakonodajnih predlogov.

V okviru Uredbe o skupnih določbah (v nadaljnjem besedilu: CPR) je romunsko predsedstvo tako pripravilo kompromisne predloge za sklop 2 (omogočitveni pogoji in okvir uspešnosti), sklop 3 (spremljanje, vrednotenje, komuniciranje, prepoznavnost, preglednost in komuniciranje), sklop 4 (finančna podpora iz skladov), sklop 6 (finančno upravljanje) in sklop 7 (opredelitve, definicije, delegiranje nalog, izvedbene, prehodne in končne določbe). Za navedene predloge so bili s strani visokih predstavnikov vlad držav članic EU potrjeni delni mandati za pogajanja z Evropskim parlamentom. Manjkajoči sklopi se nanašajo na skupne določbe, ki imajo proračunske posledice (npr. prerazporeditve, predhodno financiranje, sofinanciranje, prenehanje obveznosti) ali pa so horizontalne narave in so izvzeti iz zgoraj navedenih delnih mandatov za pogajanja, dokler se v razpravah o večletnem finančnem okviru (v nadaljnjem besedilu: VFO) ne doseže nadaljnji napredek. Romunsko predsedstvo je pripravilo tudi kompromisne predloge Uredbe za ESRR/KS, Uredbe ESF+ in t.i. Uredbe INTERREG, za katere so bile podeljeni delni mandati za pogajanja. Tudi iz teh kompromisnih predlogov so izvzete določbe, ki imajo proračunske posledice in so predmet pogajanj v okviru VFO.

Dosje Uredbe o mehanizmu za reševanje pravnih in upravnih ovir v čezmejnem okviru je bil v času romunskega predsedovanja zaradi velikega števila vprašanj s strani držav članic posredovan pravni službi Sveta EU v temeljitejšo presojo. Omenjena služba je predstavila predhodno presojo pravnega okvira, ki se uporablja, in pogloblitve elemente še potekajoče analize. Končno mnenje naj bi bilo predstavljeno med finskim predsedovanjem. Evropski parlament je k predlogom uredb pripravil skoraj 500 amandmajev. Trialogi se bodo, zaradi spomladanskih volitev poslancev v Evropski parlament in oblikovanja nove sestave parlamenta, začeli jeseni 2019. Pričakovati je, da bodo pogajanja o kohezijskem zakonodajnem svežnju končana šele leta 2020.

4.2 Dejavnosti, povezane s programiranjem 2021-2027

Programiranje predstavlja proces priprave vseh potrebnih dokumentov, ki delno poteka hkrati s pogajanja za VFO in z zakonodajnim postopkom za paket kohezijskih uredb ter pripravo sistema upravljanja in nadzora na ravni programa, ki je potreben za pravočasni začetek izvajanja programa.

Paket dokumentov, ki jih mora Slovenija v okviru programiranja pripraviti, obsega:

- programske dokumente, tj. dokumente, na podlagi katerih se sredstva Sloveniji dodelijo v deljeno upravljanje, in sicer program (trenutno operativni program) in sporazum o partnerstvu (kot samostojni dokument ali del programa);
- dokumente (strategije, akcijski načrti, resolucije ipd.) in predpise, ki zagotavljajo izpolnjevanje tematskih omogočitvenih pogojev;
- opise izpolnjevanja horizontalnih omogočitvenih pogojev;
- predloge za poenostavljene oblike stroškov.

SVRK ocenjuje, da začetek priprave predloga programa ni smiselno, dokler ne bodo končana pogajanja o VFO-ju s tem pa določeni dokončni razrezi sredstev po državah, kohezijskih regijah in skladih, zahtevana osredotočenost sredstev ter višina in način obračunavanja nacionalnega prispevka. Kljub temu pa je izpeljati vse pripravljalne dejavnosti, ki bodo podlaga za pripravo programa. To so predvsem:

- priprava oziroma prenova dokumentov, ki zagotavljajo izpolnjevanje tematskih omogočitvenih pogojev za tiste posebne cilje, ki so po oceni resornih ministrstev pomembni za financiranje iz sredstev EKP. Omogočitveni pogoji so prvi pogoj za učinkovito in uspešno izvajanje ukrepov, ker zagotavljajo, da so vse sofinancirane operacije v skladu s politiko EU;
- priprava opisov za vse horizontalne omogočitvene pogoje iz priloge 1 in nekatere tematske omogočitvene pogoje;
- izhodišča za pripravo programa na ravni naložbenih področij, pripravljena na podlagi prispevkov vseh resorjev in partnerjev, in za določitev obsega sredstev po posameznih ciljnih politikah.

SVRK je konec aprila 2019 ministrstvom, službam vlade, kohezijskima regijama Vzhodna in Zahodna Slovenija ter Združenju mestnih občin Slovenije posredoval informacijo o procesu programiranja. Vse navedene je pozval k predložitvi morebitnih vprašanj in predlogov v zvezi z zakonodajnim paketom kohezijskih uredb ter k opredelitvi glede naložbenih smernic za financiranje v okviru kohezijske politike v obdobju 2021–2027 za Slovenijo, ki jih je v okviru priloge D k Poročilu o državi – Slovenija 2019 pripravila EK. Naslovnike je SVRK povabil, da se opredelijo do prednostnih nalog in obsega potrebnih naložb.

Določanje prednostnih naložb, ki bodo potencialno sofinancirane iz sredstev evropske kohezijske politike, bo izhodišče za začetek formalnih pogovorov z EK, ki se bodo predvidoma začela septembra 2019.

PRILOGA

Priloga 1: Realizacija po prednostnih oseh in naložbah

SVRK je v vlogi OU-ja avgusta 2015 začel potrjevati ukrepe v okviru OP EKP-ja. Do 30. 6. 2019 je tako potrdil 434 odločitev o podpori načinom izbora operacij v skupni vrednosti 2.407,5 mio EUR EU dela, kar je 78 odstotkov razpoložljivih sredstev EU in predstavlja prvo fazo koriščenja evropskih sredstev. Od tega je bilo potrjenih 153 javnih razpisov, 53 neposrednih potrditev operacije za programe, 187 neposrednih potrditev operacije za projekte in štiri⁵ neposredne potrditve operacije za finančne instrumente. Poleg tega je bilo izdanih 37 odločitev o podpori za strategije lokalnega razvoja za posamezne lokalne akcijske skupine.

Od skupaj 2.407,5 mio EUR dela EU je bilo 943,2 mio EUR dodeljenih kohezijski regiji Vzhodna Slovenija, 743,4 mio EUR kohezijski regiji Zahodna Slovenija in 720,9 mio EUR iz KS za območje celotne Slovenije.

V okviru druge faze koriščenja evropskih sredstev je skupna vrednost sklenjenih pogodb o sofinanciranju oz. odločitev o podpori, kjer je upravičenec neposredni proračunski uporabnik, znašala 1.966,6 mio EUR EU dela, kar predstavlja 64 odstotkov razpoložljivih sredstev EU.

Višina izplačil iz državnega proračuna je znašala 808,8 mio EUR EU dela, kar je 26 odstotkov razpoložljivih sredstev EU in predstavlja izhodišče za tretjo fazo koriščenja evropskih sredstev.

V okviru četrte faze koriščenja evropskih sredstev je bilo do 30. 6. 2019 posredovanih certificiranih izdatkov v skupni vrednosti 758,4 mio EUR EU dela, kar predstavlja 25 odstotkov razpoložljivih sredstev EU.

V nadaljevanju so navedeni opisi stanja in izvedenih dejavnosti prednostnih naložb v okviru posameznih prednostnih osi s poudarkom na drugem trimesečju leta 2019 (obdobje od začetka aprila do konca junija 2019).

⁵ Operacija finančni instrument je bila odobrena kot ena operacija, v okviru katere se izvaja podpora sredstev kohezijske politike v obliki finančnih instrumentov za naslednje prednostne naložbe: 1.2, 3.1, 4.1 in 6.3. Zaradi ustrezne spremljave po prednostnih oseh se v informacijskem sistemu eMA finančni instrumenti vodijo v deležu podpore, odobrene v operaciji finančni instrumenti, za vsako prednostno naložbo posamično. V nadaljevanju se pri opisu napredka pri prednostnih naložbah in oseh za primer podpore finančnih instrumentov upošteva tu zapisana razlaga.

PREDNOSTNA OS 1:**MEDNARODNA KONKURENČNOST RAZISKAV, INOVACIJ IN TEHNOLOŠKEGA RAZVOJA V SKLADU S PAMETNO SPECIALIZACIJO ZA VEČJO KONKURENČNOST IN OZELENITEV GOSPODARSTVA****1. Stanje**

PN	Sklad	Regija	Pravice porabe EU del			PO	Dodeljena sredstva			Potrjene operacije	Izplačila iz državnega proračuna		
			EU + SI	EU	%		Skupaj (EUR)	EU (EUR)	%		EU (EUR)	EU (EUR)	% pravic p.
1	2	3	4	5	6 (5/4 * 100)	7	8	9	10 (9/5 * 100)	11	12	13 (12/5 * 100)	14 (12/9 * 100)
Skupaj prednostna os 1			594.673.949	475.739.158	80%		593.818.007	412.103.107	87%	311.627.366	99.681.825	21%	24%

Vir: eMA, SVRK.

V okviru prednostne osi je bilo v celotnem obdobju izvajanja OP EKP-ja potrjenih 24 odločitev o podpori, in sicer 17 za javne razpise in sedem za neposredne potrditve operacije (od tega ena za finančni instrument) v skupni vrednosti 412 mio EUR EU dela, kar je 87 odstotkov razpoložljivih sredstev EU. Višina izplačil iz državnega proračuna je znašala 99,7 mio EUR dela EU, kar je 21 odstotkov razpoložljivih sredstev EU.

2. Stanje na PN

PN	Sklad	Regija	Pravice porabe EU del			PO	Dodeljena sredstva			Potrjene operacije	Izplačila iz državnega proračuna		
			EU + SI	EU	%		Skupaj (EUR)	EU (EUR)	%		EU (EUR)	EU (EUR)	% pravic p.
1	2	3	4	5	6 (5/4 * 100)	7	8	9	10 (9/5 * 100)	11	12	13 (12/5 * 100)	14 (12/9 * 100)
1.1	ESRR	Vzhod	117.790.000	94.232.000	80%	MK	5.400.000	4.320.000	80%	0	0	15%	20%
						MIZŠ	89.308.659	71.203.474		52.661.157	14.064.367		
		Zahod	113.893.165	91.114.532	80%	MK	3.600.000	2.880.000	82%	0	0	34%	43%
						MIZŠ	95.966.172	71.483.978		68.466.648	30.934.561		

V okviru prednostne naložbe 1.1 Izboljšanje infrastrukture za raziskave in inovacije so bile v drugem trimesečju 2019 izdane štiri nove odločitve o podpori.

a) Bistveni dosežki v obdobju poročanja:

- V drugem četrtletju 2019 so bile potrjene naslednje neposredne potrditve operacije (NPO): NPO Razvoj raziskovalne infrastrukture za mednarodno konkurenčnost slovenskega RRI prostora – CLARIN, DARIAH, CERIC, EPOS, s katero bo podprta nadgradnja obstoječe oziroma izgradnja nove raziskovalne infrastrukture na prednostnih področjih SPS v skladu z načrtom ESFRI in nacionalnim dokumentom Načrt razvoja raziskovalne infrastrukture.

b) Izpostavljene vsebinske težave in zamude pri izvajanju:

- absorpcijska sposobnost kohezijske regije Vzhodna Slovenija;
- razmerje obsega sredstev med kohezijskima regijama, ki bistveno otežuje načrtovanje in izvajanje ukrepov sistemske/nacionalne narave.

c) Predvidene nadaljnje aktivnosti:

Predvidena je potrditev naslednjih neposrednih potrditev operacije (NPO) in javnih razpisov (JR):

- NPO Razvoj raziskovalne infrastrukture za mednarodno konkurenčnost slovenskega RRI prostora, drugi poziv, tri neposredne potrditve operacije;
- NPO Dopolnjevanje z instrumenti, ki se izvajajo na ravni Evropske Unije;
- NPO Vzpostavitev domačih centrov srednje velike raziskovalne infrastrukture v kohezijski regiji Vzhodna Slovenija (RIUM - sektorski projekt, ki bo vključen v DRR);
- JR/NPO Raziskave za gospodarstvo, ki ga bo MIZŠ pripravil v sodelovanju z MGRT-jem (še ni vključen v INOP);
- JR/NPO v podporo krepitvi raziskovalno-razvojne infrastrukture v kohezijski regiji Zahodna Slovenija (še niso vključeni v INOP).

PN	Sklad	Regija	Pravice porabe EU del			PO	Dodeljena sredstva			Potrjene operacije	Izplačila iz državnega proračuna		
			EU + SI	EU	%		Skupaj (EUR)	EU (EUR)	%		EU (EUR)	EU (EUR)	% pravic p.
1	2	3	4	5	⁶ (5/4 * 100)	7	8	9	¹⁰ (9/5 * 100)	11	12	¹³ (12/5 * 100)	14 (12/9 * 100)
1.2	ESRR	Vzhod	212.655.783	170.124.626	80%	MGRT	153.395.931	112.203.234	87%	53.543.523	15.724.893	14%	14%
						MGRT- FI	50.710.451	34.200.000		34.200.000	8.550.000		25%
						MIZŠ	2.640.000	2.112.000		2.090.553	282.777		13%
						MJU	0	0		0	0		0%
		Zahod	150.335.001	120.268.000	80%	MGRT	109.683.136	57.212.422	95%	44.204.783	16.315.328	25%	29%
						MGRT- FI	79.753.658	53.800.000		53.800.000	13.450.000		25%
						MIZŠ	3.360.000	2.688.000		2.660.703	359.899		13%
						MJU	0	0		0	0		0%

PREDNOSTNA NALOŽBA 1.2: Spodbujanje naložb podjetij v raziskave

V okviru prednostne naložbe 1.2 Spodbujanje naložb podjetij v raziskave in inovacije v drugem trimesečju 2019 ni bilo izdanih novih odločitev o podpori.

a) Bistveni dosežki v obdobju poročanja:

- v tem trimesečju so se sklenile pogodbe za prejemnike, izbrane v okviru drugega odpiranja Javnega razpisa za Spodbude za raziskovalno razvojne projekte 2 (JR RRI 2). Tekoče so se izvajali projekti v okviru vseh do sedaj objavljenih javnih razpisov;

- projekti, ki so bili izbrani na podlagi Javnega razpisa za RRI v verigah in mrežah vrednosti, so se v večini zaključili v lanskem letu, zadnja izplačila za ta razpis so bila že skoraj v celoti izvršena;
- v obravnavi so bile vloge, prejete na Javni razpis DEMO PILOTI II 2018 in na četrto odpiranje Javnega razpisa Dopolnjevanje SME instrumenta, faza 1;
- na OU je bila poslana sprememba vloge za javni razpis RRI 2, na MGRT-ju pa se je pripravljala javni razpis EUREKA 2019.

b) Izpostavljene vsebinske težave in zamude pri izvajanju:

- potrebe podjetij po nepovratnih sredstvih za raziskovalno-razvojno in inovacijsko dejavnost presegajo razpoložljiva sredstva (slednje je bilo ugotovljeno pri javnih razpisih RRI 2 in DEMO PILOTI II 2018);
- v drugem četrletju se je izvedlo več preverjanj na terenu v okviru administrativnega preverjanja, pri čemer so bila ugotovljena določena odstopanja glede regije izvajanja, zato se bo v prihodnje izvedlo več preverjanj na terenu.

c) Predvidene nadaljnje aktivnosti:

- pri MIZŠ-ju predvidena potrditev neposredne potrditve operacije Izgradnja Centra znanosti kot demonstracijskega objekta z nizko rabo energije;
- na MGRT-ju se načrtuje objava javnega razpisa EUREKA 2019 in spremembe javnega razpisa RRI 2. Izvedeno bo četrto odpiranje v okviru javnega razpisa Dopolnjevanje SME instrumenta, faza 2. V okviru javnega razpisa DEMO PILOTI II 2018 bodo izdani sklepi o izboru.

PREDNOSTNA OS 2:**POVEČANJE DOSTOPNOSTI DO INFORMACIJSKO-KOMUNIKACIJSKIH TEHNOLOGIJ TER NJIHOVE UPORABE IN KAKOVOSTI****1. Stanje**

PN	Sklad	Regija	Pravice porabe EU del			PO	Dodeljena sredstva			Potrjene operacije	Izplačila iz državnega proračuna		
			EU + SI	EU	%		Skupaj (EUR)	EU (EUR)	%		EU (EUR)	EU (EUR)	% pravic p.
1	2	3	4	5	6 (5/4 * 100)	7	8	9	10 (9/5 * 100)	11	12	13 (12/5 * 100)	14 (12/9 * 100)
Skupaj prednostna os 2			57.166.201	45.732.960	80%		25.775.000	20.620.000	45%	20.620.000	7.250.762	16%	35%

Vir: eMA, SVRK.

V okviru prednostne osi so bile v celotnem obdobju izvajanja OP EKP-ja potrjene štiri odločitve o podpori, in sicer za štiri neposredne potrditve operacije v skupni vrednosti 20,6 mio EUR EU dela, kar je 45 odstotkov razpoložljivih sredstev EU. Dva že potrjena javna razpisa sta bila izločena, saj nista bila uspešno izvedena. Skupna višina izplačil iz proračuna je do konca obdobja poročanja znašala 7,3 mio EUR EU dela, kar je 16 odstotkov razpoložljivih sredstev EU.

2. Stanje na PN

PN	Sklad	Regija	Pravice porabe EU del			PO	Dodeljena sredstva			Potrjene operacije	Izplačila iz državnega proračuna		
			EU + SI	EU	%		Skupaj (EUR)	EU (EUR)	%		EU (EUR)	EU (EUR)	% pravic p.
1	2	3	4	5	6 (5/4 * 100)	7	8	9	10 (9/5 * 100)	11	12	13 (12/5 * 100)	14 (12/9 * 100)
2.1	ESRR	Vzhod	21.528.348	17.222.678	80%	MJU	343.200	274.560	2%	274.560	1.263	0%	0%
		Zahod	12.512.853	10.010.282	80%	MJU	306.800	245.440	2%	245.440	1.129	0%	0%

PREDNOSTNA NALOŽBA 2.1: Širitev širokopasovnih storitev in uvajanje visokohitrostnih omrežij

V okviru prednostne naložbe 2.1 Širitev širokopasovnih storitev in uvajanje visokohitrostnih omrežij v drugem trimesečju 2019 ni bilo izdanih novih odločitev o podpori.

a) Bistveni dosežki v obdobju poročanja:

- na podlagi mnenja EK je bilo pred pripravo prenovljenega razpisa GOŠO 4 treba izvesti testiranje za gradnjo širokopasovnih omrežij elektronskih komunikacij naslednje generacije, ki bodo v smeri proti uporabniku ves čas omogočala pasovno širino vsaj 30 Mb/s, na ozemlju države v naslednjih treh letih v skladu z Načrtom NGN 2020 in Dodatkom k Načrtu NGN 2020.

b) Izpostavljene vsebinske težave in zamude pri izvajanju:

- večjih težav ni zaznati oz. so vezane na usklajevanje podrobnosti priprave javnega razpisa GOŠO 4.

c) Predvidene nadaljnje aktivnosti:

- vzporedno s testiranjem tržnega interesa se pripravlja prenovljen javni razpis GOŠO 4.

PN	Sklad	Regija	Pravice porabe EU del			PO	Dodeljena sredstva			Potrjene operacije	Izplačila iz državnega proračuna		
			EU + SI	EU	%		Skupaj (EUR)	EU (EUR)	%		EU (EUR)	EU (EUR)	% pravic p.
1	2	3	4	5	6 (5/4 * 100)	7	8	9	10 (9/5 * 100)	11	12	13 (12/5 * 100)	14 (12/9 * 100)
2.2	ESRR	Vzhod	12.210.000	9.768.000	80%	MJU	403.326	322.630	109% ⁶	322.661	60.048	39%	19%
						MK	1.160.800	928.640		928.640	203.059		22%
						MOP	11.709.549	9.367.639		9.367.639	3.553.394		38%
		Zahod	10.915.000	8.732.000	80%	MJU	366.674	293.370	109% ⁶	293.339	54.594	39%	19%
						MK	839.200	671.360		671.360	146.807		22%
						MOP	10.645.451	8.516.361		8.516.361	3.230.468		38%

PREDNOSTNA NALOŽBA 2.2: Krepitev aplikacij IKT za e-upravo, e-učenje, e-vključenost, e-kulturo in e-zdravje

V okviru prednostne naložbe 2.2 Krepitev aplikacij IKT za e-upravo, e-učenje, e-vključenost, e-kulturo in e-zdravje v drugem trimesečju 2019 ni bilo izdanih novih odločitev o podpori. Dodeljena so že vsa razpoložljiva sredstva, in sicer trem projektom, ki se izvajajo – Celovita informacijska podpora procesom varstva nepremične kulturne dediščine, eProstor in Gospodar.

a) Bistveni dosežki v obdobju poročanja:

- pri projektu Gospodar na MJU-ju poteka interno usklajevanje glede načina izvedbe projekta;
- pri projektu eDediščina so na MK-ju v drugem trimesečju izvajali številne tehnične sestanke za usklajevanje in potrditev PZI dokumentacije. Strokovne službe na MJU-ju so prosili za obrazložitve glede uporabe centralnih sistemov kot utemeljitev za podaljšanje projekta;
- projekt eProstor se izvaja v skladu s terminskimi roki. Pregled javnih naročil in pogodb v drugem trimesečju na MOP-u poteka tekoče.

b) Izpostavljene vsebinske težave in zamude pri izvajanju:

- MJU je pri projektu Gospodar izpostavil težave glede možnosti in časovnice glede povezljivosti sistema IS Gospodar s sistemom MFERAC. Način izvedbe projekta še ni dokončno dogovorjen;
- MK se je v drugem trimesečju v okviru načrtovanja ISeD pri projektu eDediščina ukvarjal z usklajevanjem PZI dokumentacije z MJU-jem. Usklajevanje je potekalo več kot tri mesece;

⁶ Višina dodeljenih sredstev je v skladu z Izvedbenim načrtom Operativnega programa za izvajanje evropske kohezijske politike za programsko obdobje 2014–2020, ki ga je sprejela Vlada RS.

- MOP pri projektu eProstor v sodelovanju z upravičencem začasno ročno vodi kumulativni pregled po vrstah stroškov.

c) Predvidene nadaljnje aktivnosti:

- Projekt Gospodar se bo nadaljeval skladno z usmeritvami vodstva NOE/na MJU-ju;
- MK namerava pri projektu eDediščina oddati dopolnitev vloge za povečanje sredstev in podaljšanje projekta;
- Pri projektu eProstor je predvideno zmanjšanje zamud na MOP-u ter pospešitev črpanja sredstev iz naslova tistih stroškov, ki jih je bilo možno šele naknadno vpisati v sistem eMA.

PREDNOSTNA OS 3:**DINAMIČNO IN KONKURENČNO PODJETNIŠTVO ZA ZELENO GOSPODARSKO RAST****1. Stanje**

PN	Sklad	Regija	Pravice porabe EU del			PO	Dodeljena sredstva			Potrjene operacije	Izplačila iz državnega proračuna		
			EU + SI	EU	%		Skupaj (EUR)	EU (EUR)	%		EU (EUR)	EU (EUR)	% pravic p.
1	2	3	4	5	6 (5/4 * 100)	7	8	9	10 (9/5 * 100)	11	12	13 (12/5 * 100)	14 (12/9 * 100)
Skupaj prednostna os 3			609.085.307	445.088.474	73%		486.797.142	346.637.762	78%	279.709.738	91.222.318	20%	26%

Vir: eMA, SVRK.

V okviru prednostne osi je bilo v celotnem obdobju izvajanja OP EKP-ja potrjenih 60 odločitev o podpori različnim načinom izbora operacij v skupni vrednosti 346,6 mio EUR EU dela, kar je 78 odstotkov razpoložljivih sredstev EU. Potrjenih je bilo 42 javnih razpisov, 18 neposrednih potrditev operacije za projekte (od tega ena neposredna potrditev operacije za finančni instrument). Skupna višina izplačil iz državnega proračuna je do konca obdobja poročanja znašala 91,2 mio EUR EU dela, kar je 20 odstotkov razpoložljivih sredstev EU.

2. Stanje na PN

PN	Sklad	Regija	Pravice porabe EU del			PO	Dodeljena sredstva			Potrjene operacije	Izplačila iz državnega proračuna		
			EU + SI	EU	%		Skupaj (EUR)	EU (EUR)	%		EU (EUR)	EU (EUR)	% pravic p.
1	2	3	4	5	6 (5/4 * 100)	7	8	9	10 (9/5 * 100)	11	12	13 (12/5 * 100)	14 (12/9 * 100)
3.1	ESRR	Vzhod	301.241.812	225.931.360	75%	MGRT	125.443.405	93.869.771	69%	64.055.380	31.470.641	20%	34%
						MGRT- FI	81.508.060	55.500.000		55.500.000	13.875.000		25%
						MJU	5.332.800	3.999.600		3.999.600	718.829		18%
						MK	4.260.034	3.195.026		2.763.113	577.443		18%
		Zahod	187.323.019	131.126.114	70%	MGRT	61.839.372	43.507.589	98%	30.301.796	12.331.922	25%	28%
						MGRT- FI	116.704.807	79.500.000		79.500.000	19.875.000		25%
						MJU	4.767.200	3.337.040		3.337.040	599.746		18%
						MK	2.248.060	1.573.642		1.360.761	284.375		18%

V okviru prednostne naložbe 3.1 Spodbujanje podjetništva, zlasti z enostavnejšim izkoriščanjem novih idej v gospodarstvu in pospeševanjem ustanavljanja novih podjetij, tudi prek podjetniških inkubatorjev so bile v drugem trimesečju 2019 izdane štiri nove odločitve o podpori za neposredno potrditev operacije DRR-jev.

a) Bistveni dosežki v obdobju poročanja:

- na MGRT-ju so bile v drugem trimesečju v pripravi pogodbe o sofinanciranju za štiri operacije v okviru Dogovorov za razvoj regij. V usklajevanju z OU-jem je bilo pet uradnih vlog za odločitev o podpori, in sicer Javni razpis za izvedbo podpornih storitev SIO v Republiki Sloveniji v letih od 2020 do 2023, Javni razpis za spodbujanje procesnih izboljšav podjetij v letih 2019 in 2020, neposredna potrditev operacije Usposabljanje podjetij v tujini, Javni razpis Spodbude za razvoj lesarstva na področju polproizvodov 2.0 ter sprememba Javnega razpisa Spodbude za MSP za razvoj in uvajanje novih produktov v lesarstvu 3.0. Z OU-jem so se usklajevale tudi štiri vloge za neposredne potrditve operacij iz DRR-ja: Podjetno na izzive (PONI RRA Koroška), Opremljanje cone mestne industrije Vzhod Izola, Ekonomsko poslovna infrastruktura v Poslovni coni TRIS Kanižarica 2. del: ceste B1, G3 in G in Poslovna cona Vrbje. Na MGRT-ju so pripravljali vloge za odločitev o podpori za Javni razpis Spodbude za digitalno transformacijo MSP in Javni razpis podpora MSP s področja turizma za povečanje snovne in energetske učinkovitosti;
- na MJU-ju so v drugem trimesečju leta v okviru operacije Enotna poslovna točka v delu, ki se nanaša na nadgradnje in spremembe informacijskega sistema e-VEM izvedli analizo za pristop k zamenjavi aplikacijskega strežnika in dvig verzije JAVA. Na namizju za referente je bila izboljšana preglednost strani z navodili in smernicami. Izvedene so bile zakonske uskladitve na M postopkih, postopku A1 in postopkih PDM-1 in PDM-KTD (Severna Makedonija). Na portalu e-VEM (SPOT) je bila vzpostavljena začasna hramba korporacijskih dejavnosti pri družbah, kar omogoča hrambo dodatnih dejavnosti podjetja iz že oddanih AJPES/SODIŠČE vlog. Pri kreiranju vloge za spremembo podjetja se tako po novem dejavnosti shranijo v sistem e-VEM, referenti pa bistveno lažje izvedejo vse nadaljnje postopke v zvezi s spremembami podjetja, ki se vpišejo v akt o ustanovitvi oz. družbeno pogodbo. Poenostavljen je bil postopek iskanja zavarovanj po sistemu z odpravo registrske številke ZZS-ja. Vzpostavljena je bila analitika PIWI;
- na MK-ju so v drugem trimesečju v okviru operacije Platforma Center za kreativnost sodelovali pri izvedbi delavnic in svetovanj za prijavitelje na javnem razpisu za izbor operacij Spodbujanje kreativnih kulturnih industrij - Center za kreativnost 2019, pri katerem na MK-ju ravno poteka izbor upravičencev. Ekipa Centra za kreativnost se je ukvarjala tudi s pripravo in izborom gostov za delavnice Prenos veščin v Ljubljani in izborom mladih kreativcev za Pop-Upstart v Mariboru. Začetek produkcijskega procesa BIO 26 (med 17. in 19.5.) z oblikovalskim maratonom 100 kreativcev iz 17 držav je od petka do nedelje ustvarjalo projekte za BIO 26.

b) Izpostavljene vsebinske težave in zamude pri izvajanju:

- na MGRT-ju izpostavljajo, da je glavna težava, ki ni vezana le na drugo trimesečje, počasnejše črpanje sredstev v kohezijski regiji Vzhodna Slovenija, zato bosta samo za to regijo objavljena Javni razpis Spodbude za digitalno transformacijo MSP, katerega načrtovana vrednost je 12,4 mio EUR (EU del) in Javni razpis Spodbude za razvoj lesarstva na področju polproizvodov 2.0 v vrednosti 8,4 mio EUR (EU del). Prav tako predvidevajo, da bo v naslednjem trimesečju izmed

21 vlog, ki bodo pripravljene v okviru DRR-jev, velika večina iz kohezijske regije Vzhodna Slovenija (17 neposrednih potrditev operacije v skupni vrednosti 10 mio EUR (EU del);

- na MJU-ju večjih težav ne zaznavajo;
- na MK-ju so urejali vpis kazalnikov v informacijski sistem.

c) Predvidene nadaljnje aktivnosti:

- na MGRT-ju v tretjem trimesečju načrtujejo objavo naslednjih javnih razpisov: Javni razpis za izvedbo podpornih storitev subjektov inovativnega okolja v Republiki Sloveniji v letih od 2020 do 2023, Javni razpis za spodbujanje procesnih izboljšav podjetij v letih 2019 in 2020, Javni razpis Spodbude za razvoj lesarstva na področju polproizvodov 2.0, Javni razpis Spodbude za digitalno transformacijo MSP in Javni razpis za podporo mikro, malim in srednje velikim podjetjem s področja turizma za povečanje snovne in energetske učinkovitosti. V naslednjem četrtletju bo predvidoma pripravljenih 21 vlog za neposredne potrditve operacije v okviru DRR-jev v vrednosti 12 mio EUR (EU del);
- na MJU-ju do konca leta 2019 pri izvedbi operacije Enotna poslovna točka načrtujejo nadaljevanje dejavnosti za uvedbo in integracijo nove rešitve e-BOL na portal e-VEM. E-BOL odpravlja papirne bolniške liste, elektronski bolniški listi pa bodo za poslovne subjekte po novem dostopni tudi preko portala e-Vem, kar bo olajšalo postopke obračunov plač in zahtevkov za nadomestilo plač. V teku so dejavnosti za uvedbo novih e-postopkov, in sicer prevozniške licence, nove e-vloge s področja okolja (ARSO) in nove e-vloge za občine (prijava obratovalnega časa). Pomembna načrtovana dejavnost je izvedba zamenjave aplikacijskega strežnika in dviga verzije JAVA, skladno z varnostnimi zahtevami in najsodobnejšimi tehnološkimi smernicami. Predviden je tudi prehod v produkcijsko obratovanje prenovljenega sistema;
- na MK-ju v tretjem trimesečju v okviru operacije Platforma Center za kreativnost načrtujejo predstavitev najboljših projektov na razstavi 26. bienala oblikovanja, v mestni občini in drugih lokacijah po Ljubljani (14. 11. 2019-9. 2. 2020).

PN	Sklad	Regija	Pravice porabe EU del			PO	Dodeljena sredstva			Potrjene operacije	Izplačila iz državnega proračuna		
			EU + SI	EU	%		Skupaj (EUR)	EU (EUR)	%		EU (EUR)	EU (EUR)	% pravic p.
1	2	3	4	5	6 (5/4 * 100)	7	8	9	10 (9/5 * 100)	11	12	13 (12/5 * 100)	14 (12/9 * 100)
3.2	ESRR	Vzhod	73.333.333	55.000.000	75%	MGRT	54.734.218	41.135.664	75%	24.583.001	7.380.784	13%	18%
						MK	0	0		0	0		0%
		Zahod	47.187.143	33.031.000	70%	MGRT	29.959.186	21.019.430	64%	14.309.047	4.108.578	12%	20%
						MK	0	0		0	0		0%

V okviru prednostne naložbe 3.2 Razvoj in izvajanje novih poslovnih modelov za MSP, zlasti v zvezi z internacionalizacijo je bila v drugem trimesečju 2019 izdana ena nova odločitev o podpori.

a) Bistveni dosežki v obdobju poročanja:

- na MGRT-ju so v drugem trimesečju 2019 objavili Javni razpis za krepitev trženja blagovnih znamk na tujih trgih prek showroomov v vrednosti 4,7 mio EUR (EU del). V usklajevanju z OU-jem so bile tri uradne vloge za odločitev o podpori, in sicer za JR za spodbujanje partnerstev za učinkovitejši nastop na tujih trgih 2020 – 2022, JR za spodbujanje partnerstev za učinkovitejši nastop na tujih trgih - S4 in predlog spremembe za operacijo Spodbujanje razvoja in uporabe novih poslovnih modelov za lažje vključevanje v globalne verige vrednosti 2018-2022, ki se nanaša na vključitev sheme de minimis za izvedbo dejavnosti A3.2. Na MGRT-ju so pripravljali novo vlogo za odločitev o podpori za JR vodilne turistične destinacije 2020-2021.

b) Izpostavljene vsebinske težave in zamude pri izvajanju:

- pri izvajanju ni bilo posebnih težav.

c) Predvidene nadaljnje aktivnosti:

- na MGRT-ju v tretjem trimesečju načrtujejo objavo javnega razpisa Spodbujanje partnerstev za učinkovitejši nastop na tujih trgih 2020 – 2022 in Javnega razpisa za vodilne turistične destinacije 2020–2021.

PREDNOSTNA OS 4:**TRAJNOSTNA RABA IN PROIZVODNJA ENERGIJE IN PAMETNA OMREŽJA****1. Stanje**

PN	Sklad	Regija	Pravice porabe EU del			PO	Dodeljena sredstva			Potrjene operacije	Izplačila iz državnega proračuna		
			EU + SI	EU	%		Skupaj (EUR)	EU (EUR)	%		EU (EUR)	EU (EUR)	% pravic p.
1	2	3	4	5	6 (5/4 * 100)	7	8	9	10 (9/5 * 100)	11	12	13 (12/5 * 100)	14 (12/9 * 100)
Skupaj prednostna os 4			361.637.661	304.640.000	84%		537.233.484 ⁷	184.171.721 ⁷	60% ⁷	115.463.386	43.414.710	14%	24%

Vir: eMA, SVRK.

V okviru prednostne osi je bilo v celotnem obdobju izvajanja OP EKP-ja potrjenih 55 odločitev o podpori različnim načinom izbora operacij v skupni vrednosti 184,2 mio EUR EU dela, kar je 60 odstotkov razpoložljivih sredstev EU. Potrjenih je bilo 11 javnih razpisov, ter 44 neposrednih potrditev operacije - projektov (od tega ena neposredna potrditev operacije za finančni instrument). Skupna višina izplačil iz državnega proračuna je do konca obdobja poročanja znašala 43,4 mio EUR EU dela, kar predstavlja 14 odstotkov razpoložljivih sredstev EU.

2. Stanje na PN

PN	Sklad	Regija	Pravice porabe EU del			PO	Dodeljena sredstva			Potrjene operacije	Izplačila iz državnega proračuna		
			EU + SI	EU	%		Skupaj (EUR)	EU (EUR)	%		EU (EUR)	EU (EUR)	% pravic p.
1	2	3	4	5	6 (5/4 * 100)	7	8	9	10 (9/5 * 100)	11	12	13 (12/5 * 100)	14 (12/9 * 100)
4.1	KS	Celotna SI	175.247.059	148.960.000	85%	MDDSZ	6.946.578	940.185	68%	940.185	770.590	16%	82%
						MGRT- FI	37.063.668	25.000.000		25.000.000	6.250.000		25%
						MZ	18.034.946	4.194.312		4.194.312	411.425		10%
						MIZŠ	12.640.032	2.892.846		2.003.973	909.938		31%
						MJU	2.529.990	529.337		213.752	190.288		36%
						MK	4.155.156	1.396.348		0	0		0%
						MP	3.122.613	940.013		940.014	572.684		61%
						MZI	233.562.910	65.228.551		23.317.726	14.447.311		22%

⁷ Ker v okviru Javnega razpisa za sofinanciranje gradnje novih manjših objektov za proizvodnjo električne energije iz vetrnih in malih hidroelektrarn (JR EE OVE 2017) ni bilo izbranih operacij, se zanj upošteva vrednost prispevka EU 0,00 EUR.

PREDNOSTNA NALOŽBA 4.1: Spodbujanje energetske učinkovitosti

V drugem trimesečju 2019 je bilo na področju prednostne naložbe 4.1 Spodbujanje energetske učinkovitosti izdanih pet novih odločitev o podpori.

a) Bistveni dosežki v obdobju poročanja:

- izdane so bile naslednje odločitve o podpori:
 - Energetska prenova stavbe Centralni bolniški objekt nove bolnišnice v Celju;
 - Celovita energetska prenova javne stavbe v lasti Republike Slovenije (stavba Novo mesto);
 - Energetska sanacija Splošne bolnišnice Jesenice;
 - Celovita energetska sanacija objekta dijaški dom Lizike Jančar Maribor in
 - Javni razpis za sofinanciranje energetske prenove stavb v lasti in rabi občin v letih 2019, 2020 in 2021 (JOB_2019);
- dne 3. 5. 2019 je bil objavljen JR JOB 2019 v skupni višini 17,6 mio EUR, na prvi rok za oddajo vlog, 10. 6. 2019, so prispele tri vloge, ki so se v tem obdobju pregledovale. Do zaključka tega četrletja je bilo skupaj potrjenih 66 projektov celovite energetske prenove v višini 41,2 mio EUR sredstev EU ter potrjen projekt FI v višini 25 mio EUR. Produkt posojila za celovite energetske prenove stavb je SID plasiral na trg maja 2019. Zaključenih je 38 projektov, pri čemer je bilo prenove deležnih 318.457 m² površin. V okviru mehanizma CTN je v izvajanju osem projektov v višini 1,28 mio EUR sredstev EU. Še vedno potekajo dejavnosti za potrditev programa odprave energetske revščine.

b) Izpostavljene vsebinske težave in zamude pri izvajanju:

- pri izvajanju ni bilo posebnih težav.

c) Predvidene nadaljnje aktivnosti:

- za primerne operacije energetske prenove stavb ožjega in širšega javnega sektorja je treba zagotoviti zadostna lastna proračunska sredstva;
- CTN: dokončanje preostalih operacij in potrditev še zadnjega projekta iz 1. povabila ZMOS;
- energetska revščina: Eko sklad bo pripravil in poslal vlogo za odločitev o podpori s prilogami na MZI, ki jo bo po pripravljeni oceni kakovosti posredoval v potrditev OU.

PN	Sklad	Regija	Pravice porabe EU del			PO	Dodeljena sredstva			Potrjene operacije	Zahtevki za izplačilo		
			EU + SI	EU	%		Skupaj (EUR)	EU (EUR)	%		EU (EUR)	EU (EUR)	% pravic p.
1	2	3	4	5	6 (5/4 * 100)	7	8	9	10 (9/5 * 100)	11	12	13 (12/5 * 100)	14 (12/9 * 100)
4.2	KS	Celotna SI	65.105.882	55.340.000	85%	MZI	86.443.077	29.000.000	52%	10.751.303	8.446.336	15%	29%

PREDNOSTNA NALOŽBA 4.2: Spodbujanje proizvodnje in distribucije energije iz obnovljivih virov

V okviru prednostne naložbe 4.2 Spodbujanje proizvodnje in distribucije energije iz obnovljivih virov v drugem trimesečju 2019 ni bilo izdanih novih odločitev o podpori.

a) Bistveni dosežki v obdobju poročanja:

- v okviru dveh javnih razpisov za daljinsko ogrevanje na obnovljive vire energije, DO OVE 2016 in 2017, je bilo do konca drugega četrletja 2019 izdanih skupaj 22 sklepov o sofinanciranju projektov v skupni višini 15,96 mio EUR sredstev EU. Do sedaj je v okviru obeh javnih razpisov v celoti zaključenih 13 projektov, osem projektov pa se še izvaja;
- v obdobju poročanja se je pregledovalo in ocenjevalo 26 vlog, ki so prispele na prvi rok Javnega razpisa za sofinanciranje nakupa in postavitve naprav za proizvodnjo električne energije z izrabo sončne energij – JR SE OVE 2019. Po prejetih dopolnitvah je bilo deset vlog popolnih in zanje se bodo pripravili sklepi;
- pripravljali se je tudi nov javni razpis za sofinanciranje projektov daljinskega ogrevanja na obnovljive vire za obdobje 2019 do 2022.

b) Izpostavljene vsebinske težave in zamude pri izvajanju:

- pri izvajanju ni bilo posebnih težav. Reševale so se nekatere sistemske težave pri certificiranju zahtevkov za izplačilo.

c) Predvidene nadaljnje aktivnosti:

- v tretjem četrletju 2019 bo predvidoma izdana odločitev o podpori in objavljen nov Javni razpis za sofinanciranje projektov daljinskega ogrevanja na obnovljive vire (DO OVE 2019), s katerim se bodo predvidoma razpisala sredstva za obdobje od 2019 do 2022 v skupni višini 20 mio EUR. Sredstva za finančno spodbudo bodo v celoti zagotovljena iz sklada KS. Skupna višina finančne spodbude za izvedbo posameznega projekta bo znašala največ 65 % vrednosti upravičenih stroškov investicije.

PN	Sklad	Regija	Pravice porabe EU del			PO	Dodeljena sredstva			Potrjene operacije	Izplačila iz državnega proračuna		
			EU + SI	EU	%		Skupaj (EUR)	EU (EUR)	%		EU (EUR)	EU (EUR)	% pravic p.
1	2	3	4	5	6 (5/4 * 100)	7	8	9	10 (9/5 * 100)	11	12	13 (12/5 * 100)	14 (12/9 * 100)
4.3	KS	Celotna SI	23.409.176	19.897.800	85%	MZI	51.379.745	13.897.800	70%	11.541.650	2.884.598	14%	21%

PREDNOSTNA NALOŽBA 4.3:*Razvoj in uporaba pametnih distribucijskih sistemov, ki delujejo pri nizkih in srednjih napetostih*

V okviru prednostne naložbe 4.3 Razvoj in uporaba pametnih distribucijskih sistemov, ki delujejo pri nizkih in srednjih napetostih v drugem trimesečju 2019 ni bilo izdanih odločitev o podpori.

a) Bistveni dosežki v obdobju poročanja:

- v obdobju poročanja so se izvajali trije projekti sofinanciranja nakupa pametnih števecv električne energije, ki so bili potrjeni že v letu 2017 v okviru Javnega razpisa PŠ EE 2017. Do konca leta 2018 je bilo vgrajenih 78.571 pametnih števecv električne energije, kar predstavlja 26 % realizacijo.

b) Izpostavljene vsebinske težave in zamude pri izvajanju:

- pri izvajanju ni bilo posebnih težav.

c) Predvidene nadaljnje aktivnosti:

- javni razpis za sofinanciranje postavitve pametne infrastrukture small scale energy storage, hranilnike električne energije, IKT naprave za aktivno vključevanje proizvodnje in odjema, ki bo prispeval k zniževanju koničnih obremenitev in izboljšanju izkoriščenosti elektroenergetskega omrežja, bo predvidoma pripravljen do konca leta 2019.

PN	Sklad	Regija	Pravice porabe EU del			PO	Dodeljena sredstva			Potrjene operacije	Izplačila iz državnega proračuna		
			EU + SI	EU	%		Skupaj (EUR)	EU (EUR)	%		EU (EUR)	EU (EUR)	% pravic p.
1	2	3	4	5	6 (5/4 * 100)	7	8	9	10 (9/5 * 100)	11	12	13 (12/5 * 100)	14 (12/9 * 100)
4.4	ESRR	Vzhod	32.624.110	26.099.288	80%	MZI	9.270.014	4.570.334	18%	4.570.334	2.236.207	9%	49%
		Zahod	22.416.140	17.932.912	80%	MZI	23.850.363	7.988.241	45%	7.988.024	1.477.230	8%	18%
	KS	Celotna SI	42.835.294	36.410.000	85%	MZI	48.234.391	27.593.754	76%	24.002.113	4.818.104	13%	17%

PREDNOSTNA NALOŽBA 4.4: *Spodbujanje nizkoogljičnih strategij*

V okviru prednostne naložbe 4.4 Spodbujanje nizkoogljičnih strategij za vse vrste območij, zlasti za urbana območja, vključno s spodbujanjem trajnostne multimodalne urbane mobilnosti in ustreznimi omilitvenimi prilagoditvenimi ukrepi so bile v drugem trimesečju 2019 izdane štiri odločitve o podpori.

a) Bistveni dosežki v obdobju poročanja:

- izvaja se projekt Mehki ukrepi trajnostne mobilnosti (2,8 mio EUR sredstev EU);
- na javnem razpisu za sofinanciranje UTM je bilo junija 2019 podpisanih 22 pogodb v višini 2,79 mio EUR sredstev EU. 85 projektov, izbranih v prvem in drugem roku javnega razpisa upravičenci izvajajo in o njih poročajo;
- na javnem razpisu za vozlišča P + R se izvaja sedem operacij v višini 4,07 mio EUR;
- za izvajanje mehanizma CTN (KS) je bil v prvi fazi potrjen seznam 17 operacij v predvideni višini 6,65 mio EUR EU sredstev. V obdobju poročanja je PO prejel deset vlog v višini 3,6 mio EUR EU sredstev;
- v pripravi so strokovne podlage za Javni razpis za polnilne postaje za električna vozila. Za izvajanje mehanizma CTN (ESRR) je bil potrjen seznam 16 operacij v skupni višini 15,6 mio EUR EU sredstev. Mestne občine so v 2. fazi pripravile 11 vlog za neposredno potrditev. OU je v drugem četrtletju 2019 potrdil dve operaciji v skupni vrednosti 2 mio EUR EU sredstev, tako da skupno število potrjenih operacij znaša deset;
- v okviru drugega povabila DRR-jev sta na področju trajnostne mobilnosti od skupaj 62 projektov v izvajanju dve operaciji s sofinanciranjem v višini 2,7 mio EUR EU sredstev. Za ostale projekte upravičenci pripravljajo projektno dokumentacijo za pripravo vlog za postopke neposredne potrditve operacije.

b) Izpostavljene vsebinske težave in zamude pri izvajanju:

- projekti iz prvega in drugega roka javnega razpisa za sofinanciranje UTM se sicer izvajajo, a z določenimi zamiki, zaradi česar je prišlo do spremenjene dinamike;
- pri mehanizmih CTN in DRR je prišlo do zamika pri postopkih zaradi kompleksnejšega izvajanja operacij z vključitvijo večjega števila deležnikov ter uporabo pristopa od spodaj navzgor pri pripravi in izboru projektov;
- do resnih zamud prihaja tudi zaradi povečanega obsega koordinacije projektov in dodatnega dela na mehanizmu DRR, ki prvotno ni bil predviden v OP EKP-ju, zato so bile v obdobju poročanja izvedene kadrovske spremembe na PO-jih. Priprava vlog za neposredno potrditev operacij iz mehanizma DRR v določenem roku je ogrožena zaradi kadrovske podhranjenosti upravičencev.

c) Predvidene nadaljnje aktivnosti:

- v okviru projekta Mehki ukrepi trajnostne mobilnosti je v letu 2019 predvidena objava še zadnjega javnega naročila;
- drugi povabili v okviru CTN KS in CTN ESRR bosta predvidoma objavljeni jeseni 2019;
- na podlagi zaključenega poziva v okviru tretje spremembe drugega povabila DRR-ja bo MZI v naslednjem obdobju izdajal soglasja za nove projektne predloge ter morebitne spremembe projektnih predlogov, ki so v DRR že vključeni.

**PREDNOSTNA OS 5:
PRILAGAJANJE PODNEBNIM SPREMEBAM**

1. Stanje

PN	Sklad	Regija	Pravice porabe EU del			PO	Dodeljena sredstva			Potrjene operacije	Izplačila iz državnega proračuna		
			EU + SI	EU	%		Skupaj (EUR)	EU (EUR)	%		EU (EUR)	EU (EUR)	% pravic p.
1	2	3	4	5	6 (5/4 * 100)	7	8	9	10 (9/5 * 100)	11	12	13 (12/5 * 100)	14 (12/9 * 100)
Skupaj prednostna os 5			108.114.038	90.021.932	83%		105.463.550	76.611.616	85%	45.077.594	2.820.707	3%	4%

Vir: eMA, SVRK.

V okviru prednostne osi so bile v celotnem obdobju izvajanja OP EKP-ja potrjene štiri odločitve o podpori, in sicer za neposredne potrditve operacije za projekte v skupni vrednosti 76,6 mio EUR EU dela, kar je 85 odstotkov razpoložljivih sredstev EU. Skupna višina izplačil iz državnega proračuna je do konca obdobja poročanja znašala 2,8 mio EUR EU dela, kar predstavlja 3 odstotke razpoložljivih sredstev EU.

2. Stanje na PN

PN	Sklad	Regija	Pravice porabe EU del			PO	Dodeljena sredstva			Potrjene operacije	Izplačila iz državnega proračuna		
			EU + SI	EU	%		Skupaj (EUR)	EU (EUR)	%		EU (EUR)	EU (EUR)	% pravic p.
1	2	3	4	5	6 (5/4 * 100)	7	8	9	10 (9/5 * 100)	11	12	13 (12/5 * 100)	14 (12/9 * 100)
5.1	ESRR	Vzhod	37.500.000	30.000.000	80%	MOP	19.014.905	15.174.590	51%	15.174.590	2.333.738	8%	15%
	KS	Celotna SI	70.614.038	60.021.932	85%	MOP	86.448.645	61.437.026	102% ⁸	29.903.003	486.969	1%	1%

Vir: eMA, SVRK.

PREDNOSTNA NALOŽBA 5.1: Podpora namenskimi naložbami za prilagajanje podnebnim spremembam

V okviru prednostne naložbe 5.1 Podpora namenskimi naložbami za prilagajanje podnebnim spremembam, vključno s pristopi, ki temeljijo na ekosistemu v drugem trimesečju 2019 ni bilo izdanih novih odločitev o podpori.

a) Bistveni dosežki v obdobju poročanja:

- v poročanem obdobju so se pospešeno izvajale aktivnosti na vseh treh ključnih infrastrukturnih projektih na tem področju, in sicer Protipoplavna ureditev porečja

⁸ Vrednosti dodeljenih sredstev v eMA pri operaciji Protipoplavna ureditev porečja Gradaščice predstavlja končno vrednost naložbe, ki bo dosežena po potrditvi druge faze projekta. Podatek bo v sistemu eMA ustrezno popravljen v naslednjem četrtletju, tako da bo prikazana vrednost potrjene operacije.

Gradaščice, Protipoplavna ureditev porečja Selške Sore in Zagotovitev poplavne varnosti v porečju Drave – Območje Meže z Mislinjo;

- pri operaciji Protipoplavna ureditev porečja Gradaščice se je v poročanem obdobju izvajala priprava javnega razpisa za izbiro izvajalca del. Tako se pričakuje, da bo v juliju objavljen razpis za izbor izvajalca gradnje za Etapo 1 B (Ureditev v Dolenji vas, Ureditve območja Božne in Male vode, ureditev Gradaščice v Šujici) in nato še javno naročilo za izbor izvajalca za Etapo 1 A (Ureditev Malega Grabna, ureditev na območju Kozarij, ureditve na območju Gradaščice na območju MOL-a, razbremenilnik 6a s pripadajočimi ureditvami);
- pri operaciji Zagotovitev poplavne varnosti v porečju Drave – Območje Meže z Mislinjo sta v izvajanju dva od šestih predvidenih ukrepov. Za tretji ukrep pa je v teku javno naročilo za izbor izvajalca. Dejavnosti v okviru operacije potekajo v skladu s terminskim planom;
- pri operaciji Protipoplavna ureditev porečja Selške Sore je bila za prvo fazo že izdelana projektna dokumentacija za pridobitev gradbenega dovoljenja. Trenutno potekajo dejavnosti za pridobitev zemljišč in izvedbo postopkov javnega naročanja za gradnjo.

b) Izpostavljene vsebinske težave in zamude pri izvajanju:

- zamude pri pridobivanju zemljišč, dolgotrajnost postopkov priprave projektne dokumentacije, presoje vplivov na okolje ter javnega naročanja.

c) Predvidene nadaljnje aktivnosti:

- stalno spremljanje izvajanja akcijskega načrta z namenom pospešitve izvajanja prednostne osi ter zmanjšanja zamud iz preteklega obdobja, kar pomeni pospešitev izvajanja postopkov priprave projektne dokumentacije za izvedbo presoje vplivov na okolje ter javnega naročanja.

PREDNOSTNA OS 6:**BOLJŠE STANJE OKOLJA IN BIOTSKE RAZNOVRSTNOSTI****1. Stanje**

PN	Sklad	Regija	Pravice porabe EU del			PO	Dodeljena sredstva			Potrjene operacije	Izplačila iz državnega proračuna		
			EU + SI	EU	%		Skupaj (EUR)	EU (EUR)	%		EU (EUR)	EU (EUR)	% pravic p.
1	2	3	4	5	6 (5/4 * 100)	7	8	9	10 (9/5 * 100)	11	12	13 (12/5 * 100)	14 (12/9 * 100)
Skupaj prednostna os 6			524.610.921	436.205.668	83%		563.678.336	311.418.848	71%	234.266.581	134.021.403	31%	43%

Vir: eMA, SVRK.

V okviru prednostne osi je bilo v celotnem obdobju izvajanja OP EKP-ja potrjenih 41 odločitev o podpori neposrednih potrditev operacije za projekte (od tega ena za finančni instrument) v skupni vrednosti 311 mio EUR EU dela, kar predstavlja 71 odstotkov razpoložljivih sredstev EU. Skupna višina izplačil iz državnega proračuna je do konca obdobja poročanja znašala 134 mio EUR EU dela, kar je 31 odstotkov razpoložljivih sredstev EU.

2. Stanje na PN

PN	Sklad	Regija	Pravice porabe EU del			PO	Dodeljena sredstva			Potrjene operacije	Izplačila iz državnega proračuna		
			EU + SI	EU	%		Skupaj (EUR)	EU (EUR)	%		EU (EUR)	EU (EUR)	% pravic p.
1	2	3	4	5	6 (5/4 * 100)	7	8	9	10 (9/5 * 100)	11	12	13 (12/5 * 100)	14 (12/9 * 100)
6.1	ESRR	Vzhod	30.365.580	24.292.464	80%	MOP	9.197.608	3.097.708	13%	0	0	0%	0%
	KS	Celotna SI	324.456.291	275.787.847	85%	MOP	417.177.786	227.280.725	82%	180.524.871	119.589.770	43%	53%

PREDNOSTNA NALOŽBA 6.1: Vlaganje v vodni sektor za izpolnitev zahtev pravnega reda Unije na področju okolja

V okviru prednostne naložbe 6.1 Vlaganje v vodni sektor za izpolnitev zahtev pravnega reda Unije na področju okolja v drugem trimesečju 2019 ni bilo izdanih novih odločitev o podpori.

a) Bistveni dosežki v obdobju poročanja:

- izvedba gradbene faze za projekte z izdanimi odločitvami o podpori, medtem ko za ostale projekte, ki so še v fazi priprave, poteka vsebinsko usklajevanje vlog za sofinanciranje.

b) Izpostavljene vsebinske težave in zamude pri izvajanju:

- neustrezna oz. različne stopnje pripravljenosti projektov (projektne in investicijske dokumentacije). Dolgotrajnost izvedbe postopkov na ravni prijaviteljev, in sicer:
 - priprave projektne dokumentacije (vzpostavitev pogojev za dejansko izvedbo, pridobivanje služnostnih pogodb,...);
 - priprava investicijske dokumentacije;
 - pridobitve upravnih dovoljenj (presoja vplivov na okolje, gradbena dovoljenja,...).

c) Predvidene nadaljnje aktivnosti:

- nadaljevanje črpanja sredstev ob zmanjšanju zamud iz preteklega obdobja, doseganje rokov izvedbe glede na predvideno časovno izvedbo posamezne operacije;
- pospešitev priprave vlog za operacije z neposredno potrditvijo;
- na ravni upravičencev je treba pospešiti postopke priprave projektov in presoje vplivov na okolje z namenom doseganja ustrezne stopnje pripravljenosti ter izvajanja javnih naročil.

PN	Sklad	Regija	Pravice porabe EU del			PO	Dodeljena sredstva			Potrjene operacije	Izplačila iz državnega proračuna		
			EU + SI	EU	%		Skupaj (EUR)	EU (EUR)	%		EU (EUR)	EU (EUR)	% pravic p.
1	2	3	4	5	6 (5/4 * 100)	7	8	9	10 (9/5 * 100)	11	12	13 (12/5 * 100)	14 (12/9 * 100)
6.2	ESRR	Vzhod	33.750.000	27.000.000	80%	MK	2.030.740	1.600.992	25%	0	0	2%	0%
						MOP	6.533.923	5.094.386		5.094.386	603.641		
		Zahod	22.523.989	18.019.191	80%	MK	0	0	72%	0	0	8%	0%
						MOP	16.454.841	12.977.756		11.145.739	1.455.768		

PREDNOSTNA NALOŽBA 6.2: *Varstvo in obnova biotske raznovrstnosti tal ter spodbujanje ekosistemskih storitev*

V okviru prednostne naložbe 6.2 Varstvo in obnova biotske raznovrstnosti tal ter spodbujanje ekosistemskih storitev v drugem trimesečju 2019 ni bilo izdanih novih odločitev o podpori.

a) Bistveni dosežki v obdobju poročanja:

Na projektih v izvajanju potekajo dejavnosti, ki so bile opredeljene z vlogami za odločitev o podpori, in sicer:

- nadaljevanje pripravljalnih dejavnosti za izvedbo različnih del;
- nadaljevanje postopkov za odkup zemljišč;
- sklepanje pogodb o varstvu in skrbniških pogodb;
- izvajanje javnih naročil in
- nadaljevanje dejavnosti informiranja in obveščanja javnosti.

b) Izpostavljene vsebinske težave in zamude pri izvajanju:

- dolgotrajno sklepanje pogodb o skrbništvu;
- težave glede obdavčitve;
- uveljavljanje kmetijskih ukrepov;
- neuspešno izvedena javna naročila;
- dolgotrajno pridobivanje dovoljenj in
- nezainteresiranost lastnikov za prodajo zemljišč.

c) Predvidene nadaljnje aktivnosti:

- pospešitev sklepanja pogodb o skrbništvu;
- nadaljevanje dejavnosti za vzpostavitev prilagojene kmetijske prakse;
- nadaljevanje obnove habitatov s košnjo, odstranjevanjem zarasti, mulčenjem;
- nadaljevanje postopkov revitalizacije in renaturacije;
- nadaljevanje postopkov nakupa zemljišč;
- nadaljevanje dejavnosti za določanje primernih habitatov;
- nadaljevanje popisov in
- nadaljevanje dejavnosti informiranja in obveščanja.

PN	Sklad	Regija	Pravice porabe EU del			PO	Dodeljena sredstva			Potrjene operacije	Izplačila iz državnega proračuna			
			EU + SI	EU	%		Skupaj (EUR)	EU (EUR)	%		EU (EUR)	EU (EUR)	% pravic p.	% dodeljenih
1	2	3	4	5	6 (5/4 * 100)	7	8	9	10 (9/5 * 100)	11	12	13 (12/5 * 100)	14 (12/9 * 100)	
6.3	ESRR	Vzhod	68.906.700	55.125.360	80%	MGRT- FI	4.744.149	3.200.000	58%	3.200.000	800.000	6%	25%	
						MOP	52.435.924	28.788.478		11.045.892	2.628.136			9%
		Zahod	38.726.008	30.980.806	80%	MGRT- FI	2.668.584	1.800.000	79%	1.800.000	450.000		23%	25%
						MOP	46.101.125	22.578.803		16.455.694	6.601.135		29%	
	KS	Celotna SI	5.882.353	5.000.000	85%	MOP	6.333.656	5.000.000	100%	5.000.000	1.892.953	38%	38%	

PREDNOSTNA NALOŽBA 6.3: Ukrepi za izboljšanje urbanega okolja, ožvitev mest, sanacijo in dekontaminacijo degradiranih zemljišč

V okviru prednostne naložbe 6.3 Ukrepi za izboljšanje urbanega okolja, ožvitev mest, sanacijo in dekontaminacijo degradiranih zemljišč v drugem trimesečju 2019 ni bilo izdanih novih odločitev o podpori.

a) Bistveni dosežki v obdobju poročanja:

- nadaljevanje izvajanja operacij mehanizma CTN, za katere je bila izdana odločitev o podpori v letu 2018 na podlagi prvega povabila k predložitvi vlog za sofinanciranje operacij z

mehanizmom CTN, ki ga je objavil ZMOS. Od skupaj osemnajst operacij, za katere je bila izdana odločitev o podpori, je pri treh operacijah izvedba zaključena, izplačila pa so realizirana.

b) Izpostavljene vsebinske težave in zamude pri izvajanju:

- pri nekaterih operacijah prihaja do sprememb pred oz. med samim izvajanjem in posledično do časovnega zamika izvedbe operacij ter črpanja sredstev. Poleg tega je bila pri nekaterih projektih nekvalitetno izdelana dokumentacija (vloge za sofinanciranje, posredovane na MOP).

c) Predvidene nadaljnje aktivnosti:

- nadaljevanje izvajanja operacij v skladu z odločitvami o podpori, izdanimi v letu 2018 na podlagi prvega povabila ZMOS. MOP bo vloge za sofinanciranje v okviru drugega povabila ZMOS, ki bodo prispele do 5. 8. 2019, pregledal in v kolikor bodo ustrezne, pripravil vloge za odločitev o podpori ter jih posredoval na OU.

PREDNOSTNA OS 7:**GRADNJA INFRASTRUKTURE IN UKREPI ZA SPODBUJANJE TRAJNOSTNE MOBILNOSTI****1. Stanje**

PN	Sklad	Regija	Pravice porabe EU del			PO	Dodeljena sredstva			Potrjene operacije	Izplačila iz državnega proračuna		
			EU + SI	EU	%		Skupaj (EUR)	EU (EUR)	%		EU (EUR)	EU (EUR)	% pravic p.
1	2	3	4	5	6 (5/4 * 100)	7	8	9	10 (9/5 * 100)	11	12	13 (12/5 * 100)	14 (12/9 * 100)
Skupaj prednostna os 7			398.005.621	331.527.572	83%		483.841.349	179.950.998 ⁹	54%	178.387.685	104.906.171	32%	58%

Vir: eMA, SVRK.

V okviru prednostne osi 7 so bili v celotnem obdobju izvajanja OP EKP-ja potrjene štiri neposredne potrditve operacije za projekte v skupni vrednosti 79 mio EUR EU dela, kar predstavlja 24 odstotkov razpoložljivih sredstev EU. Skupna višina izplačil iz državnega proračuna je do konca obdobja poročanja znašala 104,9 mio EUR EU dela, kar je 32 odstotkov razpoložljivih sredstev EU.

Od EK se pričakuje sklep o potrditvi za veliki projekt Nadgradnja železniške proge Maribor–Šentilj, s čimer bo skupaj potrjenih pet projektov v skupni vrednosti okoli 180 mio EUR EU dela, kar je 54,3 odstotka razpoložljivih sredstev EU.

2. Stanje na PN

PN	Sklad	Regija	Pravice porabe EU del			PO	Dodeljena sredstva			Potrjene operacije	Izplačila iz državnega proračuna		
			EU + SI	EU	%		Skupaj (EUR)	EU (EUR)	%		EU (EUR)	EU (EUR)	% pravic p.
1	2	3	4	5	6 (5/4 * 100)	7	8	9	10 (9/5 * 100)	11	12	13 (12/5 * 100)	14 (12/9 * 100)
7.1	ESRR	Vzhod	50.000.000	40.000.000	80%	MZI	0	0	0%	0	0	0%	0%
	KS	Celotna SI	185.882.353	158.000.000	85%	MZI	253.687.651	101.000.000	64%	101.000.000	30.677.459	19%	30%

⁹ Upošteva se tudi peta neposredna potrditev operacije za projekt Nadgradnja železniške proge Maribor–Šentilj, ki je veliki projekt in je že bil vnesen v sistem eMA, OU pa ga je posredoval v potrditev na EK. Ostali projekti v tabeli še niso upoštevani, ker se obdobje začetka aktivnosti operacije še ne prične v obdobju poročanja, so pa njihove vloge že vnesene v sistem eMA, OU pa jih je že posredoval na EK v pregled in potrditev.

PREDNOSTNA NALOŽBA 7.1: Razvoj in obnova celostnih, visokokakovostnih in povezljivih železniških sistemov ter spodbujanje ukrepov za zmanjševanje hrupa

V okviru prednostne naložbe 7.1 Razvoj in obnova celostnih, visokokakovostnih in povezljivih železniških sistemov ter spodbujanje ukrepov za zmanjševanje hrupa v drugem trimesečju 2019 EK še ni izdala izvedbenega sklepa o odobritvi finančnega prispevka za nobenega od velikih projektov v pripravi, poteka pa intenzivno dopolnjevanje ter usklajevanje že posredovanih vlog z JASPERS-om in EK.

a) Bistveni dosežki v obdobju poročanja:

V okviru prednostne naložbe se izvajajo operacije:

- Nadgradnja obstoječega tira Maribor-Šentilj-d.m.: – 13. 6. 2019 je bilo pridobljeno pravnomočno okoljevarstveno soglasje; dela se intenzivno izvajajo. 14. 6. 2019 je bila na EK poslana dopolnjena vloga na osnovi pripomb EK;
- Gradnja 2. tira proge Divača-Koper-Ukrep 3 (T8, V1, V2): potekajo pripravljalna dela na projektu; vloga za sofinanciranje projekta iz kohezijskih sredstev je bila usklajena z JASPERS-om in SVRK-om ter 12. 4. 2019 poslana na EK;
- Vozlišče Pragersko: javno naročilo za izbor izvajalca je bilo uspešno zaključeno z izborom, pogodba je v podpisu. Javno naročilo za izdelavo analize materialov, ki jo zahteva ARSO, je bilo objavljeno 3. 6. 2019 z rokom za prejem ponudb 1. 7. 2019.

b) Izpostavljene vsebinske težave in zamude pri izvajanju:

- dolgotrajni okoljski postopki na ARSU in DRSV-ju so ogrožali izvedbo projekta Nadgradnja obstoječega tira Maribor-Šentilj-d.m., ki mu je celo grozila prekinitev EU sofinanciranja. Okoljevarstveno soglasje je bilo pridobljeno 13. 6. 2019, s čimer je bila vloga za EK dopolnjena;
- glavna težava pri izvedbi operacije Vozlišče Pragersko ostaja počasno izvajanja postopkov obravnave vloge za pridobitev okoljevarstvenega soglasja ter zahteve po številnih dopolnitvah dokumentacije s strani ARSA. Vloga za pridobitev okoljevarstvenega soglasja je bila oddana že maja 2017 ter ponovno maja 2018. Projekt se obravnava na rednih sestankih vodstev MZI-ja in MOP-a.

c) Predvidene nadaljnje aktivnosti:

- v naslednjem četrletnem obdobju je za projekt Nadgradnja obstoječega tira Maribor-Šentilj-d.m. predvidena izbira izvajalca za izvedbo novega predora Pekel in viadukta Pesnica ter izvajalca za izvedbena dela ureditve nivojskih križanj. V naslednjih mesecih se pričakuje, da bo EK potrdila operacijo;
- Gradnja 2. tira proge Divača-Koper-Ukrep 3 (T8, V1, V2): nadaljuje se izvedba pripravljalnih del na projektu; dne 4. 6. 2019 smo prejeli pripombe EK na vlogo, na osnovi katerih bo dopolnjena vloga posredovana na EK v tretjem četrletju;

- Vozlišče Pragersko: v naslednjem obdobju poročanja je predviden podpis izvajalske pogodbe in izvedba kemijskih analiz za dopolnitev vloge za okoljevarstveno dovoljenje. Vloga za EU sredstva je pripravljena in usklajena, po pridobitvi okoljevarstvenega dovoljenja bo posredovana v potrjevanje, prav tako bo vložena vloga za pridobitev gradbenega dovoljenja in vodnega soglasja.

PN	Sklad	Regija	Pravice porabe EU del			PO	Dodeljena sredstva			Potrjene operacije	Izplačila iz državnega proračuna		
			EU + SI	EU	%		Skupaj (EUR)	EU (EUR)	%		EU (EUR)	EU (EUR)	% pravic p.
1	2	3	4	5	6 (5/4 * 100)	7	8	9	10 (9/5 * 100)	11	12	13 (12/5 * 100)	14 (12/9 * 100)
7.2	ESRR	Vzhod	85.544.115	68.435.292	80%	MZI	24.209.769	13.858.718	20%	13.858.718	10.699.745	16%	77%

PREDNOSTNA NALOŽBA 7.2: *Izboljšanje regionalne mobilnosti s povezovanjem sekundarnih in terciarnih prometnih vozlišč z infrastrukturo TEN-T*

V okviru prednostne naložbe 7.2 Izboljšanje regionalne mobilnosti s povezovanjem sekundarnih in terciarnih prometnih vozlišč z infrastrukturo TEN-T, tudi prek multimodalnih vozlišč v drugem trimesečju 2019 ni bilo izdanih novih odločitev o podpori.

a) Bistveni dosežki v obdobju poročanja:

- Gradnja 3. razvojne osi Novo mesto-Maline (južni del), 1. in 2. Etapa: - dokumentacija za pridobitev mnenj in gradbenega dovoljenja je izdelana in recenzirana za traso in mostova čez Krko; okoljevarstveno soglasje: javna razgrnitev se je zaključila v maju 2019, v obravnavi so vloge za vključitev v postopek; z Jaspers je usklajevanje vloge v zaključni fazi;
- Gradnja obvoznice Krško: izvajajo se gradbena dela rekonstrukcije ceste LC Krško–Vrbina in novogradnja obvoznice Žadovinek;
- DRR: ena vloga je v usklajevanju med PO-jem in upravičencem DRSI; v teku je sprememba 2. povabila DRR.

b) Izpostavljene vsebinske težave in zamude pri izvajanju:

- glavna težava pri izvedbi operacije 3. razvojne osi (jug) Novo mesto-Maline 1. in 2. etapa ostaja počasno izvajanje okoljskih postopkov za pridobitev okoljevarstvenega soglasja. Projekt je obravnavan na rednih sestankih vodstev MZI-ja in MOP-a.

c) Predvidene nadaljnje aktivnosti:

- Gradnja 3. razvojne osi Novo mesto-Maline (južni del), 1. in 2. Etapa: predvidena je izdelava in recenzija PZI-ja ter nadaljevanje postopka pridobitve okoljevarstvenega soglasja; v juliju 2019 je predvidena objava javnega naročila za izvedbena dela na celotnem odseku; posredovanje vloge za velik projekt na EK je predvideno proti koncu leta 2019;

- Obvoznica Krško: v 2019 se bodo nadaljevala dela na odseku LC Krško–Vrbina in Žadovinek;
- predvideva se potrditev dveh projektov, ki sta vključena v DRR: Navezovalna cesta Ljubečna-AC priključek Celje-Vzhod in Obvoznica Kidričevo (vloga je že v usklajevanju).

PN	Sklad	Regija	Pravice porabe EU del			PO	Dodeljena sredstva			Potrjene operacije	Izplačila iz državnega proračuna		
			EU + SI	EU	%		Skupaj (EUR)	EU (EUR)	%		EU (EUR)	EU (EUR)	% pravic p.
1	2	3	4	5	6 (5/4 * 100)	7	8	9	10 (9/5 * 100)	11	12	13 (12/5 * 100)	14 (12/9 * 100)
7.3	KS	Celotna SI	76.579.153	65.092.280	85%	MZI	205.943.929	65.092.280	100%	63.528.967	63.528.967	98%	98%

PREDNOSTNA NALOŽBA 7.3: Podpiranje multimodalnega enotnega evropskega območja z vlaganjem v TEN-T

V okviru prednostne naložbe 7.3 Podpiranje multimodalnega enotnega evropskega območja z vlaganjem v TEN-T v drugem trimesečju 2019 ni bilo izdanih novih odločitev o podpori.

a) Bistveni dosežki v obdobju poročanja:

V okviru prednostne naložbe se izvajata dve operaciji:

- Gradnja avtoceste na odseku Draženci-Gruškovje-d.m.: celoten AC odsek z vzporedno lokalno cesto je predan v promet; del projekta – Etapa 2a je v fazi odpravljanja pomanjkljivosti po izvedenem tehničnem pregledu za pridobitev končnega uporabnega dovoljenja;
- Vzpostavitev centra RS za nadzor prometa in upravljanje v kriznih situacijah na morju: odločitev o podpori je OU izdal 31. 12. 2018. Javno naročilo za izvedbena dela je bilo objavljeno 15. 3. 2019. Do 18. 6. 2019 sta prispeli dve ponudbi, ki sta v fazi pregledovanja. MZI in URSP sta podpisala sporazum o izvajanju operacije.

b) Izpostavljene vsebinske težave in zamude pri izvajanju:

- pri projektu Vzpostavitev centra RS za nadzor prometa in upravljanje v kriznih situacijah na morju se je rok za oddajo ponudb zaradi sprememb javnega naročila iz prvotno načrtovanega 23. 4. 2019 zamaknil na 18. 6. 2019.

c) Predvidene nadaljnje aktivnosti:

- Gradnja avtoceste na odseku Draženci-Gruškovje-d.m.: odprava pomanjkljivosti pred izdajo potrdila o izvedbi na Etapi 2a, pričakuje se, da bo uporabno dovoljenje izdano do konca leta 2019;
- Vzpostavitev centra RS za nadzor prometa in upravljanje v kriznih situacijah na morju: izbor izvajalca in podpis pogodbe.

PREDNOSTNA OS 8:**SPODBUJANJE ZAPOSLOVANJA IN TRANSNACIONALNA MOBILNOST DELOVNE SILE****1. Stanje**

PN	Sklad	Regija	Pravice porabe EU del			PO	Dodeljena sredstva			Potrjene operacije	Izplačila iz državnega proračuna		
			EU + SI	EU	%		Skupaj (EUR)	EU (EUR)	%		EU (EUR)	EU (EUR)	% pravic p.
1	2	3	4	5	6 (5/4 * 100)	7	8	9	10 (9/5 * 100)	11	12	13 (12/5 * 100)	14 (12/9 * 100)
Skupaj prednostna os 8			372.463.540	299.948.138	81%		362.684.637	291.990.016	97%	272.391.070	112.312.025	37%	38%

Vir: eMA, SVRK.

V okviru prednostne osi je bilo v celotnem obdobju izvajanja OP EKP-ja potrjenih 52 odločitev o podpori načinom izbora operacij v skupni vrednosti 292 mio EUR EU dela, kar je 97 odstotkov razpoložljivih sredstev EU. Skupaj je bilo potrjenih 26 javnih razpisov, 17 neposrednih potrditev operacije za programe in devet neposrednih potrditev operacije za projekte. Skupna višina izplačil iz državnega proračuna je do konca obdobja poročanja znašala 112,3 mio EUR EU dela, kar je 37 odstotkov razpoložljivih sredstev EU.

2. Stanje na PN

PN	Sklad	Regija	Pravice porabe EU del			PO	Dodeljena sredstva			Potrjene operacije	Izplačila iz državnega proračuna		
			EU + SI	EU	%		Skupaj (EUR)	EU (EUR)	%		EU (EUR)	EU (EUR)	% pravic p.
1	2	3	4	5	6 (5/4 * 100)	7	8	9	10 (9/5 * 100)	11	12	13 (12/5 * 100)	14 (12/9 * 100)
8.1	ESS	Vzhod	110.081.413	88.065.130	80%	MDSZ	94.437.107	75.549.686	87%	75.549.686	25.415.771	29%	34%
						MK	892.720	714.176		237.008	230.400		
		Zahod	103.724.140	82.979.312	80%	MDSZ	99.222.997	79.378.398	96%	79.378.398	31.642.801	38%	40%
						MK	589.240	471.392		209.344	198.016		

PREDNOSTNA NALOŽBA 8.1: Dostop do delovnih mest za iskalce zaposlitve

V drugem trimesečju 2019 je OU v okviru prednostne naložbe 8.1 Dostop do delovnih mest za iskalce zaposlitve in neaktivne osebe izdal dve spremenjeni odločitvi o podpori (v celotnem obdobju izvajanja OP EKP-ja je bilo izdanih 17 odločitev o podpori in s tem dodeljenih 156,1 mio EUR sredstev EU.) Vse potrjene operacije v okviru prednostne naložbe 8.1 se izvajajo v skladu z načrtovano dinamiko in predvidenimi dejavnostmi.

a) Bistveni dosežki v obdobju poročanja:

- zaradi nedoseganja mejnikov 2018, ki prispevajo k okviru uspešnosti v kohezijski regiji Vzhodna Slovenija, je MDDSZ pristopil k spremembi operacij, ki niso vezane na kazalnike okvira uspešnosti;
- v skladu s posredovanimi vlogami je OU v okviru prednostne naložbe 8.1 v drugem trimesečju 2019 izdal dve spremenjeni odločitvi o podpori, in sicer za operacijo Usposabljanje na delovnem mestu in operacijo Spodbujanje zaposlovanja starejših – aktivni do upokojitve;
- spremembe operacije Usposabljanje na delovnem mestu se nanašajo na višino vrednosti operacije, načrtovane kazalnike in ukrepe za uspešno izvedbo. Vrednost operacije se je znižala z 22.847.157,19 EUR na 9.719.926,72 EUR sredstev EU;
- spremembe operacije Spodbujanje zaposlovanja starejših – aktivni do upokojitve se nanašajo na vrednosti operacije, nižanje načrtovanih kazalnikov ter povišanje vrednosti stroška dejavnosti informiranja in komuniciranja. Vrednost operacije se je znižala z 11.200.000 EUR na 7.459.492,33 EUR sredstev EU;
- trenutno poteka usklajevanje med MDDSZ-jem v vlogi PO-ja in OU-jem o vlogi za spremembo operacije Neformalno izobraževanje in usposabljanje.

b) Izpostavljene vsebinske težave in zamude pri izvajanju:

- nekaj težav je bilo zaznati pri pripravi vlog za spremembo operacij, predvsem z vidika pridobivanja ustreznih utemeljitev s strani upravičenca ZRSZ. Drugih večjih težav ne zaznavamo;
- nekateri ZZI-ji, ki so jih upravičenci poslali na MK zadnji dan (30. 4. 2019), so bili nepravilno izpolnjeni in zavrjeni, zato je PO upravičence pozval k oddaji ponovnega ZZI-ja.

c) Predvidene nadaljnje aktivnosti:

- na podlagi sprememb operacij in predvidenih ukrepov za izboljšanje, predvsem na področju promocije, spremenjenih vstopnih pogojev, širjenja ciljnih skupin, se pričakuje hitrejše in lažje vključevanje oseb v operacije aktivne politike zaposlovanja ter posledično črpanje evropskih sredstev. Sistemski projekti, ki so namenjeni modernizaciji ZRSZ-ja, se izvajajo po planu;
- v podpisu so pogodbe z upravičenci za javni razpis za Podporno okolje za delovanje na področju kulture 2019.

PN	Sklad	Regija	Pravice porabe EU del			PO	Dodeljena sredstva			Potrjene operacije	Izplačila iz državnega proračuna		
			EU + SI	EU	%		Skupaj (EUR)	EU (EUR)	%		EU (EUR)	EU (EUR)	% pravic p.
1	2	3	4	5	6 (5/4 * 100)	7	8	9	10 (9/5 * 100)	11	12	13 (12/5 * 100)	14 (12/9 * 100)
8.2	ESS	Vzhod	37.343.285	30.009.627	80%	MDDSZ	26.670.677	21.336.541	111% ¹⁰	21.336.541	8.970.265	50%	42%
						MIZŠ	12.041.368	9.633.094		6.386.943	5.297.659		55%
						MK	2.850.000	2.280.000		1.536.000	766.457		34%
		Zahod	53.737.966	42.990.373	80%	MDDSZ	34.797.974	27.838.379	105% ¹⁰	27.838.379	8.506.728	36%	31%
						MIZŠ	20.225.704	16.180.563		8.577.755	6.503.800		40%
						MK	1.595.000	1.276.000		1.275.208	479.137		38%
	YEI	Vzhod - YEI	20.725.956	18.423.072	89%	MDDSZ	20.725.956	18.423.072	100%	18.363.902	17.308.298	94%	94%

PREDNOSTNA NALOŽBA 8.2: Trajnostno vključevanje mladih na trg dela

V okviru prednostne naložbe 8.2 Trajnostno vključevanje mladih na trg dela je OU v drugem trimesečju 2019 izdal eno novo odločitev o podpori ter dve spremenjeni odločitvi o podpori. V celotnem obdobju izvajanja OP EKP-ja je OU v okviru prednostne naložbe 8.2 izdal 25 odločitev o podpori, s čimer je bilo dodeljenih 97 mio EUR sredstev EU, kar predstavlja vsa razpoložljiva sredstva prednostne naložbe. Ukrepi, ki so že bili potrjeni, se intenzivno izvajajo.

a) Bistveni dosežki v obdobju poročanja:

- v okviru prednostne naložbe je OU v drugem trimesečju izdal odločitev o podpori za javni razpis Podpora novim kariernim perspektivam v kohezijski regiji Vzhodna Slovenija v obdobju 2019-2021 v skupni vrednosti 360.000 EUR;
- MDDSZ je na OU v pregled in potrditev posredoval dve vlogi za spremembo odločitve. Izdani sta bili dve spremenjeni odločitvi o podpori, in sicer za operacijo Usposabljanje na delovnem mestu mladi, pri kateri se je vrednost znižala z 12.812.536,66 EUR na 12.579.619,99 EUR sredstev EU, preostale spremembe pa so se nanašale na načrtovane kazalnike in ukrepe za uspešno izvedbo operacije ter za operacijo Spodbude za trajno zaposlovanje mladih, kjer je sprememba obsegala povečanje načrtovanih kazalnikov ter dvig sredstev operacije, in sicer z 22.187.616 EUR na 23.998.801,25 EUR sredstev EU;
- trenutno med PO-jem in OU-jem poteka usklajevanje o vlogi za spremembo operacije Neformalno izobraževanje in usposabljanje mladih.

¹⁰ Delež dodeljenih sredstev izraža način spremljanja na ravni načinov izbora operacije. Sistem kot dodeljena sredstva ves čas beleži odločitve o podpori, kar so v primeru javnih razpisov razpisane vrednosti posameznih javnih razpisov. Te so se v primeru ponavljanja posameznega javnega razpisa ponavljale za višino, ki ni bila porabljena s podpisanimi pogodbami z izbranimi prejemniki. Višina dodeljenih sredstev se je tako kumulirala, dejansko pa se nikakor ne razpisujejo sredstva, ki bi bila višja od 100 odstotkov, saj ta ostajajo v mejah potrjenega načina izbora operacije.

b) Izpostavljene vsebinske težave in zamude pri izvajanju:

- nekaj težav je bilo zaznati pri pripravi vlog za spremembo operacij, predvsem z vidika pridobivanja ustreznih utemeljitev od upravičenca ZRSZ-ja. Drugih večjih težav ni bilo zaznati.

c) Predvidene nadaljnje aktivnosti:

- v okviru neposredno potrjene operacije Pridobivanje dodatnih znanj za mlade v okviru JSKD-ja bo potekal sprejem vlog in ocenjevanje prijav v sklopu odprtih razpisov;
- v prihodnje sta predvideni dve vlogi za izdajo odločitve o podpori:
 - JR Krepitev kompetenc mladih skozi aktivno državljanstvo za večjo zaposljivost;
 - JR Prva zaposlitev na področju vzgoje in izobraževanja (7. in 8. JR).

PN	Sklad	Regija	Pravice porabe EU del			PO	Dodeljena sredstva			Potrjene operacije	Izplačila iz državnega proračuna		
			EU + SI	EU	%		Skupaj (EUR)	EU (EUR)	%		EU (EUR)	EU (EUR)	% pravic p.
1	2	3	4	5	6 (5/4 * 100)	7	8	9	10 (9/5 * 100)	11	12	13 (12/5 * 100)	14 (12/9 * 100)
8.3	ESS	Vzhod	28.105.291	22.484.233	80%	MDDSZ	30.792.012	24.633.609	110% ¹⁰	19.971.836	4.245.649	19%	17%
		Zahod	18.745.489	14.996.391	80%	MDDSZ	17.843.882	14.275.106	95%	11.730.070	2.747.044	18%	19%

PREDNOSTNA NALOŽBA 8.3: Aktivno in zdravo staranje

V drugem trimesečju 2019 je v okviru prednostne naložbe 8.3 Aktivno in zdravo staranje OU izdal tri odločitve o podpori, od tega eno novo ter dve spremenjeni odločitvi o podpori (v celotnem obdobju izvajanja OP EKP-ja je bilo izdanih deset odločitev o podpori in s tem dodeljenih 38,9 mio EUR sredstev EU).

a) Bistveni dosežki v obdobju poročanja:

- v drugem trimesečju 2019 je OU na prednostni naložbi 8.3 od MDDSZ-ja prejel vlogo in izdal odločitev o podpori za javni razpis za sofinanciranje projekta Komunikacijska kampanja za zmanjševanje/odpravljanje medgeneracijskih stereotipov in spodbujanje medgeneracijskega sodelovanja na delovnem mestu v vrednosti 944.000 EUR sredstev EU;
- OU je potrdil dve spremenjeni odločitvi o podpori. Spremembe pri operaciji Celovita podpora podjetjem za aktivno staranje delovne sile (ASI) se tičejo kategorij stroškov ter višine kazalnikov. Vrednost operacije Premik se je minimalno znižala, spremembe pa se nanašajo tudi na kategorije stroškov.

b) Izpostavljene vsebinske težave in zamude pri izvajanju:

- težave so se pojavljale pri različnih operacijah. V veliki meri se nanašajo na težave z iskanjem zainteresiranih izvajalcev oz. na nepravočasno izvajanje javnih naročil s strani upravičencev, kar povzroča zamude pri izvajanju drugih dejavnosti.

c) Predvidene nadaljnje aktivnosti:

V pripravi sta dve vlogi, ki bosta na OU posredovani v pregled in potrditev:

- Promocija aktivnosti za preprečevanje kostno-mišičnih obolenj in psihosocialnih tveganj pri delu in
- projekt Zgodnja poklicna in zaposlitvena rehabilitacija v procesu vračanja na delo.

PREDNOSTNA OS 9:**SOCIALNA VKLJUČENOST IN ZMANJŠEVANJE TVEGANJA REVŠČINE****1. Stanje**

PN	Sklad	Regija	Pravice porabe EU del			PO	Dodeljena sredstva			Potrjene operacije	Izplačila iz državnega proračuna		
			EU + SI	EU	%		Skupaj (EUR)	EU (EUR)	%		EU (EUR)	EU (EUR)	% pravic p.
1	2	3	4	5	6 (5/4 * 100)	7	8	9	10 (9/5 * 100)	11	12	13 (12/5 * 100)	14 (12/9 * 100)
Skupaj prednostna os 9			284.449.258	227.559.403	80%		213.252.909	168.634.279	74%	116.180.789	48.977.457	22%	29%

Vir: eMA, SVRK.

V okviru prednostne osi 9 je bilo v celotnem obdobju izvajanja OP EKP-ja izdanih 83 odločitev o podpori v skupni vrednosti skoraj 168,6 mio EUR sredstev EU, kar predstavlja 74 odstotkov razpoložljivih sredstev EU. Skupaj je bilo potrjenih 23 javnih razpisov, tri neposredne potrditve operacije za programe in 57 neposrednih potrditev operacije za projekte. Skupna višina izplačil iz državnega proračuna je do konca obdobja poročanja znašala 50 mio EUR EU dela, kar je 22 odstotkov razpoložljivih sredstev EU.

2. Stanje na PN

PN	Sklad	Regija	Pravice porabe EU del			PO	Dodeljena sredstva			Potrjene operacije	Izplačila iz državnega proračuna			
			EU + SI	EU	%		Skupaj (EUR)	EU (EUR)	%		EU (EUR)	EU (EUR)	% pravic p.	% dodeljenih
1	2	3	4	5	6 (5/4 * 100)	7	8	9	10 (9/5 * 100)	11	12	13 (12/5 * 100)	14 (12/9 * 100)	
9.1	ESS	Vzhod	61.453.063	49.162.450	80%	MDDSZ	42.978.137	34.382.496	124% ¹¹		22.069.148	8.676.045	48%	25%
						MZ	16.287.281	13.029.825			12.821.412	5.575.609		43%
						MIZŠ	13.974.357	11.179.486			10.741.591	7.618.538		68%
						MK	2.197.000	1.757.600			1.750.688	1.356.330		77%
						MP	654.640	523.712			523.712	341.436		65%
		Zahod	51.237.669	40.990.135	80%	MDDSZ	27.968.708	22.374.966	89%		14.041.574	5.491.285	31%	25%
						MZ	9.088.556	7.270.845			7.238.209	3.116.238		43%
						MIZŠ	6.324.209	5.059.367			4.524.554	3.211.711		63%
						MK	1.723.000	1.378.400			1.284.069	858.551		62%
						MP	325.360	260.288			260.288	168.939		65%

¹¹ Višina dodeljenih sredstev je v skladu z INOP-om, ki ga je sprejela Vlada RS.

PREDNOSTNA NALOŽBA 9.1: Aktivno vključevanje, vključno s spodbujanjem enakih možnosti in dejavnega sodelovanja, ter izboljšanje zaposljivosti

V okviru prednostne naložbe 9.1 Aktivno vključevanje, vključno s spodbujanjem enakih možnosti in dejavnega sodelovanja, ter izboljšanje zaposljivosti je OU v drugem trimesečju 2019 izdal eno odločitev o podpori, in sicer za peti Javni razpis za izvajanje projektov socialne aktivacije.

a) Bistveni dosežki v obdobju poročanja:

- v okviru MDDSZ-ja se je nadaljevalo izvajanje pilotnih projektov socialne aktivacije, ki so usmerjeni v dvig socialnih in funkcionalnih spretnosti in veščin ter delovne usposobljenosti vključenih oseb. Objavljen je bil peti JR za izvajanje projektov socialne aktivacije v skupni vrednosti 14.291.222,40 EUR EU dela;
- nadaljevalo se je tudi izvajanje programa PUM-O, Večnamenski romski centri in operacija Prehod mladih s posebnimi potrebami na trg dela. V tem obdobju so potekale dejavnosti petnajstih večgeneracijskih centrov po vsej Sloveniji, ki predstavljajo osrednji prostor zbiranja v lokalnem okolju, njihov namen pa je druženje, ohranjanje oz. širjenje socialne mreže in zadovoljevanje potreb različnih oblik družin, posameznih družinskih članov v vseh življenjskih obdobjih, starejših in drugih ranljivih skupin;
- v okviru MZ-ja se izvaja usposabljanje za zdravstvene in socialne delavce za pridobivanje dodatnih specifičnih znanj, za večjo ozaveščenost ciljnih skupin za približevanje trgu dela na področju pasti alkohola in problematike. V projektih za preventivno preprečevanje rabe in zlorabe drog je potekala organizacija in izvedba treh mesečnih celodnevni strokovnih usposabljanj in treh mesečnih supervizij za izvajalce programov, s katerimi pridobivajo in integrirajo nova znanja za učinkovitejšo obravnavo ciljne skupine. Pri tem se spodbuja povezovanje izvajalcev programov z lokalno skupnostjo, zlasti z zavodi za zaposlovanje;
- v okviru projekta Otroci s posebnimi potrebami so bili pripravljene protokoli za sodelovanje služb (zdravstvo, vrtci, centri za socialno delo in nevladne organizacije) in klinične poti obravnave otrok. Dejavnosti so bile usmerjene na odpravo pomanjkljivosti Zakona o celostni zgodnji obravnavi predšolskih otrok s posebnimi potrebami, pri čemer je bil cilj vključitev obstoječe mreže zdravstvenih služb, ki obravnava otroke s posebnimi potrebami;
- v okviru operacije Nadgradnja preventivnih programov so izvajalci skupaj z zdravstvenimi domovi pripravili strategije in akcijske načrte za krepitev zdravja in zmanjševanje neenakosti v zdravju ter ocene stanja v zdravstvenih domovih na področju zagotavljanja enakosti v zdravstveni oskrbi ranljivih. V okviru operacije MoST so izvajalci intenzivno izvajali strokovne obiske z namenom pregleda in organizacijskega izvajanja projektne aktivnosti v okviru nadgradnje preventivnih programov;
- MK še naprej uspešno izvaja projekt Vključujemo in aktiviramo!, v tem obdobju je Javna agencija za knjigo izvajala usposabljanje širom cele Slovenije. Poleg rednega dela po skupinah pripravljajo več dogodkov. Izvajajo se dejavnosti v okviru dveh javnih razpisov, in sicer Javni razpis socialna vključenost 2018-2019 na področju kulture in Javni razpis Jezikovna integracija ranljivih skupin govorcev v Republiki Sloveniji, kjer se še naprej izvajata dva projekta iz sklopa Razvoj metod in gradiv za izobraževanje govorcev s posebnimi potrebami. Med izvedenimi

dejavnostmi sta v sklepni fazi nastajanja učni načrt za področje lahkega branja in prva video slovnica slovenskega znakovnega jezika. Izvajala so se tudi izobraževanja/usposabljanja za govorce s posebnimi potrebami za dvig njihove jezikovne zmožnosti.

b) Izpostavljene vsebinske težave in zamude pri izvajanju:

- bistvenih odstopanj in težav v tem obdobju ni bilo zaznati;
- pri projektu SOPA, kjer je cilj razvoj interdisciplinarnega celostnega pristopa k odkrivanju in podpori pri opuščanju tvegane in škodljivega pitja alkohola zaradi stigmatizacije pitja alkohola, strokovnjaki poročajo o težavah pri pridobivanju soglasij vključenih oseb;
- večgeneracijski centri so se soočali s finančnimi težavami oz. likvidnostjo sredstev, ki bi jim omogočala lažje delovanje, zato so v načrtu nova predplačila.

c) Predvidene nadaljnje aktivnosti:

- vsebinske dejavnosti v okviru operacij se bodo izvajale v skladu z načrtom dejavnosti, na MDDSZ-ju bodo izbrani novi izvajalci programov socialne aktivacije na petem javnem razpisu;
- večgeneracijski centri bodo nadaljevali z izvajanjem dejavnosti v skladu z načrtom;
- v pripravi so predplačila za nekatere operacije;
- MZ izvaja preventivne programe, ki bodo podlaga za izdelavo strategije in akcijskih načrtov zdravstvenih domov. Izvaja se tudi presoja ustreznosti objekta za ranljive skupine prebivalstva in komunikacijski ukrepi za osebe z gibalno in senzorično oviranostjo. V okviru projekta SOPA bo potekalo nadaljevanje medijskih dejavnosti in nadaljnje dejavnosti sistemske implementacije projekta, ki bo omogočila trajnost in s tem dolgoročno opolnomočenje ciljnih skupin za približevanje trgu dela.

PN	Sklad	Regija	Pravice porabe EU del			PO	Dodeljena sredstva			Potrjene operacije	Izplačila iz državnega proračuna		
			EU + SI	EU	%		Skupaj (EUR)	EU (EUR)	%		EU (EUR)	EU (EUR)	% pravic p.
1	2	3	4	5	6 (5/4 * 100)	7	8	9	10 (9/5 * 100)	11	12	13 (12/5 * 100)	14 (12/9 * 100)
9.2	ESS	Vzhod	27.882.363	22.305.890	80%	MDDSZ	1.533.645	1.226.916	68%	424.432	12.855	12%	1%
						MZ	15.604.340	12.483.472		6.063.578	1.459.756		
						MIZŠ	1.737.750	1.390.200		1.390.200	1.135.886		
		Zahod	12.496.993	9.997.594	80%	MDDSZ	1.438.623	1.150.898	65%	447.783	67.866	7%	2%
						MZ	5.669.560	4.535.648		320.000	84.633		
						MIZŠ	1.044.750	835.800		835.800	549.903		

V okviru prednostne naložbe 9.2 Spodbujanje razpoložljivosti cenovno dostopnih, trajnostnih in visokokakovostnih storitev, vključno z zdravstvenimi in socialnimi storitvami splošnega pomena je bila v drugem četrletju 2019 izdana ena nova odločitev o podpori za javni razpis Preoblikovanje obstoječih mrež ter vstop novih izvajalcev za nudenje skupnostnih storitev in programov za starejše.

a) Bistveni dosežki v obdobju poročanja:

- na MDDSZ-ju se zaključuje postopek izbora ustreznih kandidatov za zaposlitev v Projektni enoti za izvedbo deinstitutionalizacije, partner v projektu Inštitut RS za socialno varstvo dejavnosti izvaja v skladu z načrtom;
- v pripravi je javni razpis za sofinanciranje pilotnih projektov, namenjenih preizkušanju storitev socialnega vključevanja invalidov.

b) Izpostavljene vsebinske težave in zamude pri izvajanju:

- bistvenih odstopanj in težav v tem obdobju ni bilo zaznati;
- partner v projektu Vzpostavitev projektne enote za izvedbo deinstitutionalizacije, Inštitut RS za socialno varstvo, se je soočal z likvidnostnimi težavami zaradi težav pri pripravi in oddaji ZZI-jev v sistem eMA, zato je MDDSZ zaprosil za predplačilo, ki naj bi se izvedlo v naslednjem četrletju.

c) Predvidene nadaljnje aktivnosti:

- na MDDSZ-ju se bo zaključil postopek izbora ustreznih kandidatov, načrtuje se realizacija zaposlitev oseb ter vzpostavitev projektne enote za deinstitutionalizacijo;
- načrtuje se ponovna objava javnega naročila Razvoj pilotnega IKT projekta ter priprava vloge za odločitev o podpori za Javni razpis za sofinanciranje pilotnih projektov, namenjenih preizkušanju storitev socialnega vključevanja invalidov;
- na MIZŠ-ju predvidevajo potrditev neposredne potrditve operacije Vključevanje otrok z avtizmom v sistem glasbenih šol v vrednosti 280.000 EUR;
- MZ bo spremljal vrednotenje pilotnih projektov, sodeloval pri informiranju javnosti in razširjanju ugotovitev. Načrtuje se izbor izvajalcev v okviru javnega razpisa Preoblikovanje obstoječih mrež ter vstop novih izvajalcev za nudenje skupnostnih storitev in programov za starejše. Prihodnje dejavnosti obsegajo tudi:
 - informiranje javnosti;
 - strokovno in tehnično podporo izbranim prijaviteljem in konzorcijskim partnerjem javnega razpisa;
 - izbor izvajalcev izobraževanj za izbrane upravičence v javnem razpisu Preoblikovanje obstoječih mrež ter vstop novih izvajalcev za nudenje skupnostnih storitev in programov za starejše;

- pripravo navodil in metodologije, in sicer za spremljanje kazalnikov kakovosti storitev, za statistično spremljanje in poročanje, za spremljanje negovalnih diagnoz v javnem razpisu Preoblikovanje obstoječih mrež ter vstop novih izvajalcev za nudenje skupnostnih storitev in programov za starejše;
- udeležbo na diseminacijskih dogodkih, odprtih za širšo javnost.

PN	Sklad	Regija	Pravice porabe EU del			PO	Dodeljena sredstva			Potrjene operacije	Izplačila iz državnega proračuna		
			EU + SI	EU	%		Skupaj (EUR)	EU (EUR)	%		EU (EUR)	EU (EUR)	% pravic p.
1	2	3	4	5	6 (5/4 * 100)	7	8	9	10 (9/5 * 100)	11	12	13 (12/5 * 100)	14 (12/9 * 100)
9.3	ESRR	Vzhod	31.294.226	25.035.380	80%	MDDSZ	0	0	16%	0	0	4%	0%
						MZ	5.050.000	4.040.000		3.399.998	1.073.248		
		Zahod	25.022.847	20.018.277	80%	MDDSZ	0	0	22%	0	0	11%	0%
						MZ	7.704.942	4.320.000		4.022.179	2.159.820		

PREDNOSTNA NALOŽBA 9.3: Vlaganje v zdravstveno in socialno infrastrukturo

V okviru prednostne naložbe 9.3 Vlaganje v zdravstveno in socialno infrastrukturo v drugem trimesečju 2019 ni bilo izdanih novih odločitev o podpori.

a) Bistveni dosežki v obdobju poročanja:

- v okviru operacije ZIM Stara Gora so se v drugem četrtletju nadaljevala dela na objektu, in sicer gradbeno-obrtniška dela v kletnem prostoru, pritličju, nadstropju ter strešni plošči. Izvajala so se tudi elektro in strojna dela v kletnem prostoru in nadstropju;
- nadgradnja in razvoj preventivnih centrov (17 operacij) ter operacija Informacijska podpora potekajo v skladu z načrtom.

b) Izpostavljene vsebinske težave in zamude pri izvajanju:

- trenutno ni posebnih težav pri izvajanju projektov.

c) Predvidene nadaljnje aktivnosti:

- nadaljevanje dejavnosti na projektih ZIM Stara Gora, Preventivni centri – investicije in Preventivni centri - informacijska podpora.

PN	Sklad	Regija	Pravice porabe EU del			PO	Dodeljena sredstva			Potrjene operacije	Izplačila iz državnega proračuna		
			EU + SI	EU	%		Skupaj (EUR)	EU (EUR)	%		EU (EUR)	EU (EUR)	% pravic p.
1	2	3	4	5	6 (5/4 * 100)	7	8	9	10 (9/5 * 100)	11	12	13 (12/5 * 100)	14 (12/9 * 100)
9.4	ESS	Vzhod	20.066.306	16.053.045	80%	MDDSZ	9.761.870	7.809.496	58%	7.809.496	1.073.783	7%	14%
						MGRT	1.875.633	1.500.506		321.511	89.275		6%
		Zahod	17.495.790	13.996.632	80%	MDDSZ	7.976.582	6.381.265	54%	6.381.265	554.546	4%	9%
						MGRT	1.500.694	1.200.555		229.218	30.000		2%

PREDNOSTNA NALOŽBA 9.4: Spodbujanje socialnega podjetništva in poklicnega vključevanja v socialna podjetja

V okviru prednostne naložbe 9.4 Spodbujanje socialnega podjetništva in poklicnega vključevanja v socialna podjetja v drugem trimesečju 2019 ni bilo izdanih novih odločitev o podpori.

a) Bistveni dosežki v obdobju poročanja:

- s pomočjo MDDSZ-ja so se izvajale dejavnosti operacij Učnih delavnic in Sociolab, ki prispevata k večji vključenosti najbolj ranljivih oseb na trg dela oz. podpirata razvoj socialnega podjetništva. Pri operaciji SocioLab je aprila 2019 prišlo do spremembe konzorcijske strukture, odstopil je eden izmed projektnih partnerjev, obveznosti pa so prevzeli drugi projektni partnerji, tako da so dejavnosti potekale po načrtu. Upravičencu je bilo v tem obdobju izplačano predplačilo;
- MGRT izvaja en javni razpis, in sicer Mentorske sheme za socialna podjetja, v drugem četrletju je bilo sklenjenih 10 pogodb z upravičenci (skupaj za celoten JR 26). Pri tem je bilo izplačanih šest zahtevkov za izplačila. Upravičenci poročajo, da sredstva za mentorstvo bistveno pripevajo k pozitivnem razvoju njihovih dejavnosti.

b) Izpostavljene vsebinske težave in zamude pri izvajanju:

- bistvenih odstopanj in težav pri izvajanju dejavnosti v tem obdobju ni bilo zaznati.

c) Predvidene nadaljnje aktivnosti:

- priprava dokumentacije za izvajanje operacij na področju analize potreb, podpore razvoju skupnostnih storitev in socialnega podjetništva ter posledično večjega zaposlovanja v tem sektorju;
- nadaljevanje dejavnosti usposabljanja, spodbujanja zaposlovanja ranljivih oseb in razvoja socialnega podjetništva v ostalih operacijah;
- v pripravi je vloga za spremembo odločitve o podpori za operacijo Učne delavnice na MDDSZ-ju;

- MGRT v avgustu načrtuje objavo spremembe JR in povabilo k oddaji vlog na drugem odpiranju.

PN	Sklad	Regija	Pravice porabe EU del			PO	Dodeljena sredstva			Potrjene operacije	Izplačila iz državnega proračuna		
			EU + SI	EU	%		Skupaj (EUR)	EU (EUR)	%		EU (EUR)	EU (EUR)	% pravic p.
1	2	3	4	5	6 (5/4 * 100)	7	8	9	10 (9/5 * 100)	11	12	13 (12/5 * 100)	14 (12/9 * 100)
9.5	ESRR	Vzhod	18.750.001	15.000.000	80%	MGRT	20.478.872	16.259.018	108% ¹²	6.151.211	3.339.920	22%	21%
		Zahod	18.750.000	15.000.000	80%	MGRT	10.354.400	8.283.520	55%	3.128.873	931.284	6%	11%

PREDNOSTNA NALOŽBA 9.5: Vlaganja v okviru strategij lokalnega razvoja, ki ga vodi skupnost (CLLD)

V okviru prednostne naložbe 9.5 Vlaganja v okviru strategij lokalnega razvoja, ki ga vodi skupnost (CLLD) v drugem trimesečju 2019 ni bilo izdanih novih odločitev o podpori.

a) Bistveni dosežki v obdobju poročanja:

- LAS-i so na MGRT v drugem trimesečju v pregled in potrditev poslali 21 projektne vlog. MGRT je v istem obdobju potrdil 67 projektov. V celotnem obdobju izvajanja je bilo na MGRT-ju prejetih 282 vlog, potrjenih projektov pa 245. V okviru podukrepa Priprave in izvajanja dejavnosti sodelovanja LAS so na MGRT-ju v drugem trimesečju prejeli tri projektne vloge (skupaj prejetih vlog v celotnem obdobju izvajanja je bilo, potrjenih pa vlog).

b) Izpostavljene vsebinske težave in zamude pri izvajanju:

- glavna težava, ki sicer ni vezana le na obdobje poročanja, je črpanje, ki poteka počasneje od načrtovanega. Da bi pospešili črpanje, so na MGRT-ju uvedli aplikacijo za elektronsko oddajo vlog, kar bo pripomoglo k hitrejši obravnavi vlog. Prav tako so na MGRT-ju za LAS-e pripravili usmeritve za oddajo vlog in za oddajo zahtevkov za izplačilo. Kljub podanim usmeritvam so v drugem trimesečju še vedno prejeli pomanjkljive zahteve za izplačilo.

c) Predvidene nadaljnje aktivnosti:

- usklajevanje z LAS-i in na ravni koordinacijskega odbora CLLD;
- sprotne komunikacije skrbnikov z LAS-i in upravičenci v okviru sklada ESRR;
- usklajevanje spremembe Uredbe CLLD in

¹² Pri načrtovanju OP EKP-ja je bilo predvideno, da bo število LAS-ov enakomerno porazdeljeno med obe kohezijski regiji, kar je bilo upoštevano pri dodelitvi pravic porabe. Ob izvajanju se je število LAS-ov v vzhodni kohezijski regiji povečalo na 25, v zahodni statistični regiji pa jih je 12, zato je prišlo do razlike v višini dodeljenih sredstev glede na načrtovana sredstva. Skupni znesek sredstev pravic porabe – EU del se ni spremenil.

- proučitev možnosti za uvedbo poenostavljene oblike stroškov za stroške dela pri izvajanju projektov.

PREDNOSTNA OS 10:

ZNANJE, SPRETNOSTI IN VSEŽIVLJENJSKO UČENJE ZA BOLJŠO ZAPOSILJIVOST

1. Stanje

PN	Sklad	Regija	Pravice porabe EU del			PO	Dodeljena sredstva			Potrjene operacije	Izplačila iz državnega proračuna		
			EU + SI	EU	%		Skupaj (EUR)	EU (EUR)	%		EU (EUR)	EU (EUR)	% pravic p.
1	2	3	4	5	6 (5/4 * 100)	7	8	9	10 (9/5 * 100)	11	12	13 (12/5 * 100)	14 (12/9 * 100)
Skupaj prednostna os 10			286.275.064	229.020.050	80%		306.418.574	233.017.817	102% ¹³	211.762.465	94.741.782	41%	41%

Vir: eMA, SVRK.

V okviru prednostne osi 10 je bilo v celotnem obdobju izvajanja OP EKP-ja izdanih 76 odločitev o podpori v skupni vrednosti 233 mio EUR sredstev EU, kar je 101,75 odstotka razpoložljivih sredstev EU. Skupaj je bilo potrjenih 31 javnih razpisov, 32 neposrednih potrditev operacije za programe in 13 neposrednih potrditev operacije za projekte. Skupna višina izplačil iz državnega proračuna je do konca obdobja poročanja znašala 94,7 mio EUR EU dela, kar predstavlja 41 odstotkov razpoložljivih sredstev EU.

2. Stanje na PN

PN	Sklad	Regija	Pravice porabe EU del			PO	Dodeljena sredstva			Potrjene operacije	Izplačila iz državnega proračuna			
			EU + SI	EU	%		Skupaj (EUR)	EU (EUR)	%		EU (EUR)	EU (EUR)	% pravic p.	% dodeljenih
1	2	3	4	5	6 (5/4 * 100)	7	8	9	10 (9/5 * 100)	11	12	13 (12/5 * 100)	14 (12/9 * 100)	
10.1	ESS	Vzhod	125.936.796	100.749.437	80%	MDDSZ	33.558.865	26.847.092	99%	19.675.950	6.808.270	37%	25%	
						MIZŠ	88.126.051	70.500.841		66.157.914	29.880.513			42%
						MK	3.491.250	2.793.000		2.734.444	632.277			23%
		Zahod	97.354.278	77.883.422	80%	MDDSZ	17.356.086	13.884.869	108% ¹³	10.921.322	4.544.039	45%	33%	
						MIZŠ	85.517.445	68.413.956		61.694.857	30.252.745			44%
						MK	2.133.750	1.707.000		1.707.000	524.505			31%

¹³ Delež dodeljenih sredstev izraža način spremljanja na ravni načina izbora operacije. Sistem kot dodeljena sredstva ves čas beleži odločitve o podpori, kar so v primeru javnih razpisov razpisane vrednosti posameznih javnih razpisov. Te so se v primeru ponavljanja posameznega javnega razpisa ponavljale za višino, ki ni bila porabljena s podpisanimi pogodbami z izbranimi prejemniki. Višina dodeljenih sredstev se je tako kumulirala, dejansko pa se nikakor ne razpisujejo sredstva, ki bi znašala več kot 100 odstotkov, saj ta ostajajo v mejah potrjenega načina izbora operacije.

PREDNOSTNA NALOŽBA 10.1: Krepitev enake dostopnosti vseživljenjskega učenja za vse starostne skupine

V okviru prednostne naložbe 10.1 Krepitev enake dostopnosti vseživljenjskega učenja za vse starostne skupine je bilo v drugem trimesečju 2019 izdanih šest odločitev o podpori.

a) Bistveni dosežki v obdobju poročanja:

- izdanih je bilo šest odločitev o podpori v skupnem znesku 10.748.920,54 EUR prispevka EU;
- vse potrjene operacije v okviru MIZŠ-ja se izvajajo v skladu z načrtovano dinamiko in načrtovanimi dejavnostmi;
- na področju visokega šolstva sta bili v drugem četrletju 2019 potrjeni dve neposredni potrditvi operacije, in sicer Mobilnost študentov iz socialno šibkejših okolij, poziv 2018 (S VŠŠ, FD) in javni razpis Krajša in daljša gostovanja tujih strokovnjakov in visokošolskih učiteljev na slovenskih visokošolskih zavodih II 2019–2022. Na področju razvoja kadrov v šolstvu je bila v drugem četrletju 2019 potrjena ena neposredna potrditev operacije Učim se biti učitelj;
- prednostna naložba v okviru MDDSZ-ja se izvaja skladno z načrtovano dinamiko in planiranimi dejavnostmi. Objavljen je bil javni razpis za sofinanciranje vzpostavitve in delovanja kompetenčnih centrov za razvoj kadrov v obdobju 2019-2022 v okviru programa KOC 3.0. ter Javni razpis za sofinanciranje projekta kariernih centrov za mlade v kohezijski regiji Vzhodna Slovenija;
- v okviru MK-ja se je pri obeh projektih, izbranih na javnem razpisu Spodbujanje prožnih oblik učenja z razvojem jezikovnih virov in tehnologij nadaljeval razvoj tehnološke zasnove učnega jezikovnega e-orodja oz. učnih jezikovnih e-orodij, namenjenih učencem osnovnih in/ali dijakom srednjih šol ter njihovim učiteljem slovenščine. Hkrati so potekale dejavnosti za oblikovanje učnega e-okolja;
- v drugem četrletju 2019 je potekalo pregledovanje vlog, ki so prispele na Javni razpis za štipendije za specializirane poklice v kulturi 2019/2020. Ker nobena izmed prejetih desetih vlog ni ustrezala razpisnim pogojem, je sledila priprava in izdaja sklepov o zavrnitvi. V drugem četrletju 2019 se nadaljuje izplačevanje štipendij za podiplomski študij. Izplačana je bila tudi štipendija za usposabljanje za leto 2018/2019 (zaključek usposabljanja). Pri javnem razpisu RIOU projekti potekajo skladno z načrti. Razvoj projektnega dela v letu 2019 je mogoče oceniti kot zelo uspešen, saj sledi zastavljenim količinskim kazalnikom;
- v zadevnem obdobju poročanja so bili potrjeni naslednji javni razpisi in neposredne potrditve:
 - program Mobilnost študentov iz socialno šibkejših območij, in sicer za Fakulteto za dizajn v vrednosti 4.000 EUR EU dela, Skupnost višjih strokovnih šol RS v vrednosti 1.488.00 EUR EU dela. Namen programov je izboljšati udeležbo slovenskih študentov iz socialno šibkejših okolij v mednarodni mobilnosti ter s tem povečati učinek mobilnosti in pridobivanje novih kompetenc za potrebe trga dela ob komplementarnem financiranju mobilnosti v okviru OP EKP-ja na podlagi programa Erasmus+: ključni ukrep 1 Učna mobilnost posameznikov, ki ga izvaja državna agencija Center Republike Slovenije za mobilnost in evropske programe izobraževanja in usposabljanja;

- program Učim se biti učitelj v skupni vrednosti 2.047.232 EUR EU dela. Program bo prvenstveno namenjen usposabljanju učiteljev začetnikov ne glede na starost, ki iščejo prvo zaposlitev na področju vzgoje in izobraževanja. Cilj programa Učim se biti učitelj je zagotoviti 175 učiteljem začetnikom učinkovito uvajalno obdobje, ki temelji na mentorstvu in timskem pristopu. S programom se želi proučiti šolsko okolje v uvajalnem obdobju z vidika podpornega tima ter oblikovati priporočila in smernice za delo šolskih timov pri uvajanju učiteljev začetnikov. Tim sestavljajo ravnatelj, en izkušen učitelj in učitelj začetnik;
- program Kompetenčni centri za razvoj kadrov - KOC 3.0 v skupni vrednosti 5.600.000,00 EUR EU dela. Program bo zasledoval cilje za izboljšanje kompetenc zaposlenih in s tem povečanje njihove prilagodljivosti, zaposljivosti in učinkovitosti, krepitev ozaveščenosti zaposlenih in delodajalcev o nujnosti vseživljenjskega pristopa k usposabljanju, krepitev povezovanja, mreženja podjetij ter prenosa dobrih praks na področju razvoja kadrov, krepitev konkurenčnosti in inovativnosti slovenskega gospodarstva, promocijo različnih gospodarskih panog in prednostnih področij, ki so opredeljena v S4, ali posameznih verig vrednosti S4 ali horizontalno prednostno področje IKT;
- javni razpis Krajša in daljša gostovanja tujih strokovnjakov in visokošolskih učiteljev na slovenskih visokošolskih zavodih 2019-2022 v skupni vrednosti 2.096.199,54 EUR EU dela. Namen javnega razpisa je izboljšanje kompetenc študentov z vključitvijo gostujočih tujih strokovnjakov v pedagoški proces na slovenskih visokošolskih zavodih, ki bodo prispevali k izmenjavi strokovnega znanja ter načinov poučevanja v okviru študijskih programov in specifičnih predmetov ter s tem podprli razvoj študijske dejavnosti. Hkrati se bodo krepile druge oblike mednarodnega sodelovanja in povezovanja, kar naj bi vodilo k večji kakovosti poučevanja in s tem k večji kakovosti učenja in učnih izidov (doslej) večinoma nemobilnih študentov;
- javni razpis za sofinanciranje projekta kariernih centrov za mlade v kohezijski regiji Vzhodna Slovenija v skupni vrednosti 1.000.000 EUR EU dela. Predmet javnega razpisa je sofinanciranje enega večletnega projekta kariernih centrov za mlade v kohezijski regiji Vzhodna Slovenija, ki bo šolajoči mladini omogočil večjo dostopnost do storitev karierne orientacije. Karierni center za mlade bo izvajal več aktivnosti za opolnomočenje mladih za načrtovanje kariere kot npr. informiranje o poklicih, spoznavanje njihovih interesov, lastnosti, kompetenc, prepoznavanje potreb delodajalcev in trga dela;
- v okviru prednostne naložbe 10.1 je bilo v celotnem obdobju izvajanja OP EKP-ja izdanih 69 odločitev o podpori in s tem dodeljenih 184,15 mio EUR sredstev ESS, kar predstavlja 103,09 odstotka vseh razpoložljivih sredstev prednostne naložbe.

b) Izpostavljene vsebinske težave in zamude pri izvajanju:

- pri izvajanju prednostne naložbe ni zaznati večjih odstopanj od zastavljenega načrta ali večjih težav;
- izziv pri izvajanju predstavlja razmerje obsega sredstev med obema kohezijskima regijama, ki vpliva na načrtovanje in izvajanje ukrepov systemske/nacionalne narave. Pojavljajo se tudi določene težave v zvezi z dolgotrajnostjo postopka priprave zahtevkov za izplačilo.

c) **Predvidene nadaljnje aktivnosti:**

- tekoče izvajanje vsebin v okviru zadevne prednostne naložbe. Operacije, ki so že bile potrjene, se intenzivno izvajajo;
- na področju MIZŠ-ja se pričakuje obravnava naslednjih vsebin: Izpopolnjevanje strokovnih delavcev in izobraževalcev odraslih, Mobilnost študentov iz socialno šibkejših okolij, poziv za leto 2018, (UP, UM, BIC, FTP) za leto 2019 (UL); Spodbujanje inovativnih in prožnih možnosti učenja na vseh ravneh izobraževalnega sistema skozi ustvarjalnih prototipnih laboratorijev – FabLab (še ni v INOP-u), Razvoj in širjenje Inovativnih pristopov pedagoškega vodenja informatiziranega VIZ, javni razpis Razvoj in implementacija preverjanja pedagoških digitalnih kompetence izobraževalcev, javni razpis Razvoj in implementacija dviga digitalnih kompetenc ter temeljnih znanj računalništva in informatike otrok, učencev in dijakov, neposredna potrditev operacije Vodenje in upravljanje profesionalnega in kariernega razvoja;
- na MK-ju sta v pripravi dva razpisa, in sicer Javni razpis za štipendije za usposabljanje ali izobraževanje v tujini za specializirane poklice v kulturi 2019 (JPR-ESS-ŠTIP2019-USP2), predvidoma konec avgusta pa mu bo sledila objava Javnega razpisa za štipendije za specializirane poklice v kulturi 2019/2020 za podiplomski študij (JPR-ESS-ŠTIP2019-ŠTD);
- v okviru MDDSZ-ja se bo nadaljevalo izvajanje že potrjenih operacij.

PN	Sklad	Regija	Pravice porabe EU del			PO	Dodeljena sredstva			Potrjene operacije	Izplačila iz državnega proračuna		
			EU + SI	EU	%		Skupaj (EUR)	EU (EUR)	%		EU (EUR)	EU (EUR)	% pravic p.
1	2	3	4	5	6 (5/4 * 100)	7	8	9	10 (9/5 * 100)	11	12	13 (12/5 * 100)	14 (12/9 * 100)
10.2	ESS	Vzhod	20.082.883	16.066.306	80%	MIZŠ	22.353.856	17.883.084	111% ¹³	17.883.040	6.690.226	42%	37%
		Zahod	17.871.993	14.297.594	80%	MIZŠ	13.705.854	10.964.684	77%	10.964.647	4.161.542	29%	38%

PREDNOSTNA NALOŽBA 10.2: Izboljšanje odzivnosti sistemov izobraževanja in usposabljanja za potrebe trga dela

V okviru prednostne naložbe 10.2 Izboljšanje odzivnosti sistemov izobraževanja in usposabljanja za potrebe trga dela v drugem trimesečju 2019 ni bilo izdanih novih odločitev o podpori.

a) **Bistveni dosežki v obdobju poročanja:**

- prednostna naložba 10.2 se izvaja v skladu z načrtom. V okviru prednostne naložbe je bilo v celotnem obdobju izvajanja OP EKP-ja izdanih šest odločitev o podpori in s tem dodeljenih 28,85 mio EUR sredstev sklada ESS, kar predstavlja 95,01 odstotka vseh razpoložljivih sredstev prednostne naložbe.

b) Izpostavljene vsebinske težave in zamude pri izvajanju:

- pri izvajanju prednostne naložbe ni bilo zaznati večjih odstopanj od zastavljenega načrta ali večjih težav;
- izziv pri izvajanju predstavlja razmerje obsega sredstev med obema kohezijskima regijama, ki vpliva na načrtovanje in izvajanje ukrepov systemske/nacionalne narave;
- določene težave v zvezi z dolgotrajnostjo postopka priprave zahtevkov za izplačilo.

c) Predvidene nadaljnje aktivnosti:

- operacije, ki so že bile potrjene, se bodo intenzivno izvajale naprej.

PN	Sklad	Regija	Pravice porabe EU del			PO	Dodeljena sredstva			Potrjene operacije	Izplačila iz državnega proračuna		
			EU + SI	EU	%		Skupaj (EUR)	EU (EUR)	%		EU (EUR)	EU (EUR)	% pravic p.
1	2	3	4	5	6 (5/4 * 100)	7	8	9	10 (9/5 * 100)	11	12	13 (12/5 * 100)	14 (12/9 * 100)
10.3	ESRR	Vzhod	12.517.690	10.014.152	80%	MIZŠ	21.446.487	10.250.476	102% ¹³	10.250.476	5.761.918	58%	56%
		Zahod	12.511.424	10.009.139	80%	MIZŠ	18.728.929	9.772.815	98%	9.772.815	5.485.747	55%	56%

PREDNOSTNA NALOŽBA 10.3: Vlaganje v izobraževanje, usposabljanje in poklicno usposabljanje za spretnosti in vseživljenjsko učenje

V okviru prednostne naložbe 10.3 Vlaganje v izobraževanje, usposabljanje in poklicno usposabljanje za spretnosti in vseživljenjsko učenje z razvojem infrastrukture za izobraževanje in usposabljanje v drugem trimesečju 2019 ni bilo izdanih novih odločitev o podpori.

a) Bistveni dosežki v obdobju poročanja:

- program Nadaljnje vzpostavitve IKT infrastrukture v vzgoji in izobraževanju, ki ga izvaja upravičenec (ARNES) se izvaja.

b) Izpostavljene vsebinske težave in zamude pri izvajanju:

- bistvenih odstopanj in težav pri izvajanju dejavnosti v tem obdobju ni bilo zaznati.

c) Predvidene nadaljnje aktivnosti:

- nadaljevanje izvajanja programa.

PREDNOSTNA OS 11:**PRAVNA DRŽAVA, IZBOLJŠANJE INSTITUCIONALNIH ZMOGLJIVOSTI, UČINKOVITA JAVNA UPRAVA, PODPORA RAZVOJU NVO IN KREPITEV ZMOGLJIVOSTI SOCIALNIH PARTNERJEV****1. Stanje**

PN	Sklad	Regija	Pravice porabe EU del			PO	Dodeljena sredstva			Potrjene operacije	Izplačila iz državnega proračuna		
			EU + SI	EU	%		Skupaj (EUR)	EU (EUR)	%		EU (EUR)	EU (EUR)	% pravic p.
1	2	3	4	5	6 (5/4 * 100)	7	8	9	10 (9/5 * 100)	11	12	13 (12/5 * 100)	14 (12/9 * 100)
Skupaj prednostna os 11			78.592.476	62.873.980	80%		84.467.525	62.391.357	99%	61.139.907	19.317.052	31%	31%

Vir: eMA, SVRK.

V okviru prednostne osi je bilo v celotnem obdobju izvajanja OP EKP-ja izdanih 13 odločitev o podpori v skupni vrednosti 62,4 mio EUR sredstev EU, kar predstavlja skoraj vsa razpoložljiva sredstva EU. Skupaj je bilo potrjenih deset neposrednih potrditev operacije za projekte in trije javni razpisi. Skupna višina izplačil iz državnega proračuna je do konca obdobja poročanja znašala 19,3 mio EUR EU dela, kar je 31 odstotkov razpoložljivih sredstev EU.

2. Stanje na PN

PN	Sklad	Regija	Pravice porabe EU del			PO	Dodeljena sredstva			Potrjene operacije	Izplačila iz državnega proračuna		
			EU + SI	EU	%		Skupaj (EUR)	EU (EUR)	%		EU (EUR)	EU (EUR)	% pravic p.
1	2	3	4	5	6 (5/4 * 100)	7	8	9	10 (9/5 * 100)	11	12	13 (12/5 * 100)	14 (12/9 * 100)
11.1	ESS	Vzhod	25.610.883	20.488.706	80%	MJU	10.395.342	8.266.198	99%	8.179.137	2.598.900	27%	31%
						MK	2.112.000	1.689.600		1.689.600	908.836		54%
						MP	13.512.467	10.428.220		10.428.220	2.071.508		20%
		Zahod	40.462.377	32.369.901	80%	MJU	23.486.613	14.621.472	99%	14.543.644	3.860.545	24%	26%
						MK	1.888.000	1.510.400		1.510.400	812.427		54%
						MP	20.593.495	15.891.780		15.891.780	3.131.551		20%

PREDNOSTNA NALOŽBA 11.1: Naložbe v institucionalno zmogljivost ter učinkovitost javnih uprav in javnih storitev

V okviru prednostne naložbe 11.1 Naložbe v institucionalno zmogljivost ter učinkovitost javnih uprav in javnih storitev na nacionalni, regionalni in lokalni ravni za zagotovitev reform, boljše zakonodaje in dobrega upravljanja v drugem trimesečju 2019 ni bilo izdanih novih odločitev o podpori. Pri izvajanju prednostne naložbe ni večjih odstopanj od zastavljenega načrta. Operacije, ki so že bile potrjene, se intenzivno izvajajo (tudi s postopki javnega naročanja).

a) Bistveni dosežki v obdobju poročanja:

- MJU je z operacijo Povezljivost, odprtost, kakovost (POK) v drugem trimesečju 2019 omogočil izdajo digitalnih potrdil za e-žige in informacijske sisteme v okviru SIGOV-CA in SIGEN-CA;
- v okviru operacije Uprava 2020 se je uspešno zaključila vzpostavitev IS Krpan na vse Centre za socialno delo (CSD) in na Geodetsko upravo Slovenije (GURS);
- v okviru operacije Učinkovito upravljanje zaposlenih je bil vzpostavljen kompetenčni model za organe državne uprave, znotraj katerega se je določila smer vzpostavitve sistema prepoznavanja in presojanja kompetenc zaposlenih;
- pri projektu MFERAC05 je prenovljena glavnina objektov finančnega poslovanja, pravice za dostop do prenovljenega dela sistema si je uredilo 240 uporabnikov;
- v drugem četrtletju so se pri operaciji Učinkovito pravosodje izvajale dejavnosti na poddejavnostih operacije, in sicer Razširitev IS za Upravo RS za izvrševanje kazenskih sankcij, Izboljšanje IS in procesov poslovanja DOdv in DT, Nadgradnja IS za delo notarjev, Nadgradnja strežnikov za izvajanje nadzora, zagotavljanje varnosti in upravljanje videokonferenčnega sistema v pravosodju, E-usposabljanje v zaporniški celici – pilotni projekt, Mreža in organizacija sodišč, Spletni portal e-sodišče, Upravljanje digitalnih vsebin, PRIS, EU državljan, Podpora upravljanju sodstva, Prenova in konsolidacija poslovnega procesa, Zeleni sodni postopek, Postopkovna pravičnost in Pomočnik sodnika;
- tekoče se izvajajo dejavnosti Promocija mediacije in izobraževanja po modelu kompetenc, prav tako se izvajajo dejavnosti Vzpostavitev sistema za zagon probacije ter dejavnosti upravičenca USRS;
- projekt e-ARH, ki je v pristojnosti MK-ja, je med drugim omogočil združitev dveh podatkovnih baz fondov in zbirk arhivskega gradiva.

b) Izpostavljene vsebinske težave in zamude pri izvajanju:

- MK beleži odhajanje kadrov, ki so bili zaposleni 100 % na projektu e-ARH, in oseb, ki so sicer redno zaposlene, in so delale na projektu;
- pri operaciji *Učinkovito pravosodje* se beleži določena odstopanja navzdol od načrtovanega plana (potrjenega INOP-a).

c) Predvidene nadaljnje aktivnosti:

- intenzivno iskanje možnosti za redno zaposlitev strokovnjakov, ki so trenutno na projektu e-ARH, ali novih s primerljivimi specifičnimi znanji;
- priprava besedil javnih naročil, ki bodo objavljena konec 2019 in začetek 2020 pri operaciji Učinkovito pravosodje, s čimer si upravičenci prizadevajo pospešiti dinamiko izvajanja operacije in doseganje zastavljenih ciljev v letu 2020;
- pričetek usposabljanja s področja digitalne pismenosti in spletne dostopnosti za ranljive skupine uporabnikov in prenova računovodskega dela sistema MFERAC.

PN	Sklad	Regija	Pravice porabe EU del			PO	Dodeljena sredstva			Potrjene operacije	Izplačila iz državnega proračuna			
			EU + SI	EU	%		Skupaj (EUR)	EU (EUR)	%		EU (EUR)	EU (EUR)	% pravic p.	% dodeljenih
1	2	3	4	5	6 (5/4 * 100)	7	8	9	10 (9/5 * 100)	11	12	13 (12/5 * 100)	14 (12/9 * 100)	
11.2	ESS	Vzhod	6.270.720	5.016.576	80%	MDDSZ	3.106.700	2.485.360	98%	1.945.227	660.861	58%	27%	
						MJU	3.035.910	2.428.728		2.427.373	2.235.850		92%	
		Zahod	6.248.496	4.998.797	80%	MDDSZ	3.113.300	2.490.640	101% ¹⁴	1.947.007	662.424	61%	27%	
						MJU	3.223.698	2.578.959		2.577.519	2.374.150		92%	

PREDNOSTNA NALOŽBA 11.2: Krepitev zmogljivosti za vse zainteresirane strani, ki izvajajo politike na področju izobraževanja, vseživljenjskega učenja, usposabljanja in zaposlovanja ter socialnih zadev

V okviru prednostne naložbe 11.2 Krepitev zmogljivosti za vse zainteresirane strani, ki izvajajo politike na področju izobraževanja, vseživljenjskega učenja, usposabljanja in zaposlovanja ter socialnih zadev v drugem trimesečju 2019 ni bilo izdanih novih odločitev o podpori, saj so bila vsa razpoložljiva sredstva v okviru te naložbe že dodeljena.

a) Bistveni dosežki v obdobju poročanja:

- javni razpisi, ki so že bili potrjeni, se intenzivno izvajajo. Izvajale so se dejavnosti projekta ZaVSe/4ALL, ki je namenjen zmanjševanju perečega družbenega problema neenakih možnosti in diskriminacije ranljivih skupin in ga izvaja konzorcij nevladnih organizacij. V tem obdobju so v različnih krajih potekale delavnice in druge dejavnosti projekta. Upravičencem je bilo v tem obdobju izplačano predplačilo;
- v drugem četrtletju 2019 po načrtu potekajo tudi vse dejavnosti v desetih projektih, izbranih v okviru javnega razpisa, namenjenega socialnim partnerjem. Projekti so se v drugem četrtletju izvajali brez večjih zapletov, s soglasji so nekateri prerazporedili sredstva in uvedli spremembe skladno z javnim razpisom;
- v okviru podprtih projektov NVO-jev je horizontalna mreža organizirala konferenco S skupnimi močmi razvijamo občino, kjer so bili predstavljeni dobri primeri sodelovanja med občinami in civilno družbo (participativni proračun itd.). Vsebinske mreže so v tem obdobju pripravile dogodek konzorcija o nadaljnjem statusu in financiranju podpornih struktur. Regionalna stičišča so organizirala večje število usposabljanj za strokovni in organizacijski razvoj NVO-jev, zaključujejo se mentorstva na različnih področjih. Trije projekti so se v tem obdobju zaključili.

¹⁴ Delež dodeljenih sredstev izraža način spremljanja na ravni načina izbora operacije. Sistem kot dodeljena sredstva ves čas beleži odločitve o podpori, kar so v primeru javnih razpisov razpisane vrednosti posameznih javnih razpisov. Te so se v primeru ponavljanja posameznega javnega razpisa ponavljale za višino, ki ni bila porabljena s podpisanimi pogodbami z izbranimi prejemniki. Višina dodeljenih sredstev se je tako kumulirala, dejansko pa se nikakor ne razpisujejo sredstva, ki bi znašala več kot 100 odstotkov, saj ta ostajajo v mejah potrjenega načina izbora operacije.

b) Izpostavljene vsebinske težave in zamude pri izvajanju:

- v okviru prednostne naložbe ni zaznati bistvenih težav ali odstopanj, izvajanje pa poteka v skladu z načrtovanim dejavnostmi.

c) Predvidene nadaljnje aktivnosti:

- v drugi polovici leta 2019 naj bi bila izvedena zunanja evalvacija javnega razpisa;
- na MDDSZ-ju je v pripravi drugi dodatni javni razpis za krepitev socialnih partnerjev. V okviru tega javnega razpisa bosta pod enakimi pogoji izbrani še dodatni dve partnerstvi za izvedbo po vsebini enakega projekta, kot v predhodnem razpisu (krepitev socialnih partnerjev v procesih socialnega dialoga). Pričakujemo tudi intenziviranje priprave in oddaje zahtevkov za izplačilo pri projektu, ki ga izvajajo NVO-ji.

PREDNOSTNA OS 12: TEHNIČNA POMOČ – KS

PN	Sklad	Regija	Pravice porabe EU del			PO	Dodeljena sredstva			Potrjene operacije	Izplačila iz državnega proračuna		
			EU + SI	EU	%		Skupaj (EUR)	EU (EUR)	%		EU (EUR)	EU (EUR)	% pravic p.
1	2	3	4	5	6 (5/4 * 100)	7	8	9	10 (9/5 * 100)	11	12	13 (12/5 * 100)	14 (12/9 * 100)
12.1	KS	Celotna SI	105.337.690	89.537.036	85%	SVRK ¹⁵	105.271.949	89.481.156	100%	89.481.157	37.611.812	42%	42%
Skupaj prednostna os 12			105.337.690	89.537.036	85%		105.271.949	89.481.156	100%	89.481.157	37.611.812	42%	42%

PREDNOSTNA OS 13: TEHNIČNA POMOČ – ESRR

PN	Sklad	Regija	Pravice porabe EU del			PO	Dodeljena sredstva			Potrjene operacije	Izplačila iz državnega proračuna		
			EU + SI	EU	%		Skupaj (EUR)	EU (EUR)	%		EU (EUR)	EU (EUR)	% pravic p.
1	2	3	4	5	6 (5/4 * 100)	7	8	9	10 (9/5 * 100)	11	12	13 (12/5 * 100)	14 (12/9 * 100)
13.1	ESRR	Vzhod	17.640.306	14.112.244	80%	SVRK ¹⁵	17.008.541	13.606.833	96%	13.606.833	5.528.433	39%	41%
		Zahod	3.812.833	3.050.266	80%	SVRK ¹⁵	3.675.566	2.940.453	96%	2.940.453	1.195.089	39%	41%
Skupaj prednostna os 13			21.453.139	17.162.510	80%		20.684.107	16.547.285	96%	16.547.285	6.723.522	39%	41%

PREDNOSTNA OS 14: TEHNIČNA POMOČ – ESS

PN	Sklad	Regija	Pravice porabe EU del			PO	Dodeljena sredstva			Potrjene operacije	Izplačila iz državnega proračuna		
			EU + SI	EU	%		Skupaj (EUR)	EU (EUR)	%		EU (EUR)	EU (EUR)	% pravic p.
1	2	3	4	5	6 (5/4 * 100)	7	8	9	10 (9/5 * 100)	11	12	13 (12/5 * 100)	14 (12/9 * 100)
14.1	ESS	Vzhod	11.340.197	9.072.157	80%	SVRK ¹⁵	12.256.016	9.804.812	108% ¹⁶	9.804.812	4.115.989	45%	42%
		Zahod	4.744.859	3.795.887	80%	SVRK ¹⁵	5.128.404	4.102.723	108% ¹⁶	4.102.723	1.717.248	45%	42%
Skupaj prednostna os 14			16.085.056	12.868.044	80%		17.384.419	13.907.535	108% ¹⁶	13.907.535	5.833.237	45%	42%

Vir: eMA, SVRK.

¹⁵ Vsa sredstva (dodeljena sredstva, potrjene operacije kot tudi izplačila) v primeru tehnične podpore so v tabelah po prednostnih oseh oziroma naložbah zajeta pod SVRK-om. Navedeno velja tudi v primerih izvajalskih organov, kjer kot posredniška organa nastopata MDDSZ in MGRT. Izplačila v tabeli 3: Stanje izvajanja po PO: obdobje od 1. 1. 2014 do 30. 6. 2019 pa so prikazana dejansko po posameznih posredniških organih.

¹⁶ 108 % dodeljenih sredstev na prednostni osi 14 je posledica višanje števila zaposlitev v okviru operacij TP ESS zaradi prenosa zaposlitev z enega resorja na drugega. Zaposlitve so bile pred tem predvidene in potrjene v okviru operacij TP KS, ki so se finančno znižale, povišale pa so se operacije TP ESS. Osnovne različice operacij TP ESS so bile potrjene v skladu z razpoložljivimi sredstvi. Zaradi naknadnih nepredvidljivih okoliščin je prišlo do prenosa zaposlitev na podlagi spremembe Zakona o spremembah in dopolnitvah Zakona o državni upravi (Uradni list RS, 51/16), na podlagi katerega je delovno področje informacijske družbe in elektronskih komunikacij prešlo iz pristojnosti MIZŠ-ja prešlo v pristojnost MJU-ja.

Za izvajanje tehnične podpore je OU tistim organom, ki so v skladu z opisom sistema upravljanja in nadzora vključeni v sistem izvajanja EKP-ja (organi upravljanja in nadzora, PO-ji, izvajalski organi), potrdil vse operacije. Vanje so vključene vse ključne dejavnosti (zaposlitve, izobraževanje, študije in vrednotenja, informacijski sistem za izvajanje evropske kohezijske politike (potrjene dejavnosti informacijskih sistemov eCA in eMA)) in druge podporne dejavnosti, ki so nujno potrebne za delovanje sistema EKP.

Priloga 2: Primeri dobrih praks

V prilogi so predstavljene operacije, ki v drugem četrtletju 2019 izrazito izstopajo kot primer dobre prakse, in sicer po idejni zasnovi, doprinosu projekta k dobrobiti državljanov in predvsem po izvedenih dejavnostih.¹⁷

Prednostna naložba 1.1: Izboljšanje infrastrukture za raziskave in inovacije

Posredniški organ MIZŠ

Javni razpis za spodbujanje raziskovalcev na začetku kariere 2.0 (Uradni list RS št. 62/2016)

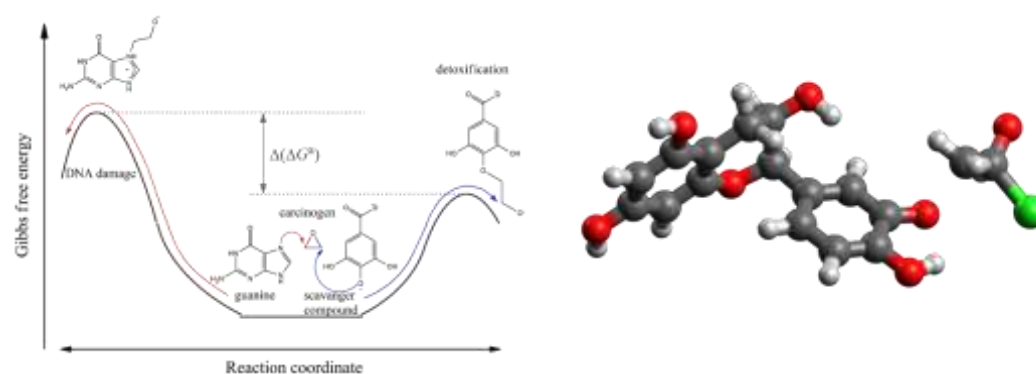
Namen javnega razpisa za spodbujanje raziskovalcev na začetku kariere 2.0 (v nadaljnjem besedilu: javni razpis) je vzpostaviti povezavo med raziskovalnim in podjetniškim okoljem, kjer je povezovalni člen raziskovalec na začetku kariere. Javni razpis predstavlja vzvod za večjo povezanost in sodelovanje med raziskovalnimi organizacijami in gospodarstvom. Z javnim razpisom se spodbuja dvig raziskovalne intenzivnosti in kvalitete, ki se odraža v povezovanju raziskovalnega dela raziskovalcev na začetku kariere v okviru raziskovalne organizacije z gospodarstvom. Rezultat operacije oz. raziskovalnega projekta je uspešna izvedba raziskovalnega projekta v splošno korist, ki vključuje sodelovanje z gospodarskim subjektom in zaposlitev raziskovalca v raziskovalni organizaciji v obdobju trajanja projekta. V okviru javnega razpisa se izvaja 36 operacij oziroma projektov (9 v kohezijski regiji Vzhodna Slovenija in 27 v kohezijski regiji Zahodna Slovenija).

- Univerza v Mariboru, Fakulteta za kemijo in kemijsko tehnologijo v okviru javnega razpisa uspešno izvaja raziskovalni projekt **Taninski ekstrakti kot funkcionalni prehranski in krmni dodatki z visokim antioksidativnim, antimikrobnim in antikarcinogenim potencialom**. Projekt, ki sodi v kohezijsko regijo Vzhodna Slovenija, se je pričel junija 2017, zaključil se bo konec maja 2020, sofinancirana vrednost projekta pa znaša 146.520,00 EUR. Vsebinsko je umeščen v prednostno področje trajnostne pridelave hrane, ki je eno od devetih prednostnih področij S4. Tanini kot predmet raziskave tega raziskovalnega projekta predstavljajo družino naravnih spojin srednje do visoke molske mase, ki so sestavljene iz polifenolov združenih v oligomerne oz. polimerne molekule. Najdemo jih v celotnem kraljestvu rastlin, alternativno slovensko poimenovanje zanje pa je čreslovina. Znanstvena in strokovna literatura vsebujeta številna poročila o pozitivnih bioloških učinkih uživanja taninov na zdravje ljudi in domačih živali. Čreslovini se pripisuje močan antioksidativni, antimikrobni, antikarcinogeni in protivnetni potencial ter varovalno vlogo za srčno-žilni sistem. Cilj predlaganega raziskovalnega projekta je na področje izolacije taninov uvesti moderne ekstrakcijske tehnike ter njihove parametre optimizirati tako, da se pridobi ekstrakte s čim večjim antioksidativnim, antimikrobnim ter

¹⁷ Število predstavljenih operacij ne sovпада neposredno s številom prednostnih osi, saj so v vsakem četrtletnem poročilu predstavljene druge operacije. Namen je, da se v daljšem časovnem obdobju predstavijo vse najboljše operacije v celotnem OP EKP-ju.

antikarcinogenim potencialom. Opredeliti nameravamo nove naravne spojine z visokim antimikrobnim potencialom, ki bi pri proizvodnji in predelavi hrane oz. živalske krme lahko nadomestili sedaj uporabljane antibiotike širokega spektra, saj slednji povzročajo neželjeno rezistentnost bakterijskih sevov na antibiotike, predpisane v zdravstvu. S kombinacijo eksperimentalnih in simulacijskih tehnik pa bomo odgovorili na pomembno raziskovalno vprašanje, kateri predstavniki iz družine taninov predstavljajo spojine z najvišjim antikarcinogenim potencialom. Verjamemo, da bodo tako naše raziskave znatno prispevale k preprečevanju raka, tako zelo pomembnemu področju, ki je včasih neupravičeno spregledano. Taninski ekstrakti se primarno uporabljajo kot funkcionalni dodatki tako v humani prehrani (predvsem pri proizvodnji vina in konjaka) kot tudi v krmi domačih živali (predvsem za pitanje prašičev, goveda, zajcev ter perutnine) in posledično predstavljajo proizvode z visoko dodano vrednostjo.

Slika 1: Fizikalni mehanizem antikarcinogenega delovanja čreslovine ter primer prehodnega stanja reakcije osnovnega taninskega gradnika (epikatehina) s kemijskim karcinogenom (kloroetilen oksidom).




Vir: upravičenec – prijavna vloga

Raziskovalni projekt dosega dobre rezultate. Pomemben rezultat projekta je zaposlitev raziskovalca na začetku njegove kariere. Vsebinski rezultati raziskave, pri kateri bo poleg raziskovalca sodelovala tudi širša programska skupina, bodo dostopni širši javnosti in bodo primerni za nadaljnjo uporabo za različne namene. Pomemben rezultat projekta je tudi vzpostavljena povezava Fakultete za kemijo in kemijsko tehnologijo Univerze v Mariboru in podjetja Tanin Sevnica Kemična industrija d.d. na področju raziskave tanina, saj v splošnem povezava med raziskovalnimi organizacijami in gospodarstvom krepi učinkovit prenos znanja iz institucij znanja v prakso in s tem prispeva k uresničevanju ciljev tako Raziskovalne in inovacijske strategije Slovenije (RISS) kot tudi EKP-ja.

- Institut Jožef Stefan v okviru javnega razpisa uspešno izvaja raziskovalni projekt **Razvoj nanostrukturiranih biosenzorjev za diagnostiko/zdravljenje raka in površin z antibakterijskimi lastnostmi**. Projekt, ki sodi v kohezijsko regijo Zahodna Slovenija, se je pričel junija 2017, zaključil se bo konec maja 2020, sofinancirana vrednost projekta pa znaša 146.520,00 EUR. Vsebinsko je projekt umeščen v prednostno področje zdravje–medicina, ki je eno od devetih prednostnih področij S4. Projekt zajema raziskovalno delo na področju i.) diagnostike in

zdravljenja raka ter ii.) antibakterijskih površin. Razvijamo nove nanotehnologije na osnovi titanovih nano-materialov v kombinaciji z drugimi nanomateriali, ki jih uporabljamo za pripravo (i) biosenzorjev za detekcijo zunajceličnih nanoveziklov iz človeške krvi kot pokazateljev razvoja in širjenja rakastih zasevkov ter (ii) nanopovršin z izboljšanimi antibakterijskimi lastnostmi za kirurške vsadke (žilne opornice). Materiale sintetiziramo predvsem z metodo elektrokemične anodizacije, ki smo jo v zadnji letih dobro optimizirali. S spreminjanjem sinteznih parametrov pripravljamo TiO₂ nanocevke (Slika 1)/nanopore različnih morfologij, kar je pomembno pri doseganju biokompatibilnosti, saj smo dokazali selektiven oprijem celic/bakterij na različne morfologije, kar je posebej pomembno na področju medicinskih naprav. Ugotovili smo, da z dodatno plazemsko obdelavo (kisikova plazma) pripravljenih materialov njihovo biološko funkcijo znatno izboljšamo. Med drugim se ukvarjamo z optimizacijo izolacije nanoveziklov iz človeške krvi ter interakcijami pripravljenih nanomaterialov z biološkim materialom (trombociti, endotelijskimi ter gladko-mišičnimi celicami).

Slika 2: Slika TiO₂ nanocevke posneta z vrstičnim elektronskim mikroskopom (SEM); a.) pogled z vrha, b.) pogled od strani.



Vir: upravičenec – prijavna vloga

Raziskovalni projekt dosega dobre rezultate. Pomemben rezultat projekta je zaposlitev raziskovalca na začetku njegove kariere. Vsebinski rezultati raziskave, pri kateri bo poleg raziskovalca sodelovala tudi širša programska skupina, bodo dostopni širši javnosti in bodo primerni za nadaljnjo uporabo za različne namene. Pomemben rezultat projekta je tudi vzpostavljena povezava Instituta Jožef Stefan in podjetja Vacutech d.o.o. na področju tehnoloških postopkov diagnostike in zdravljenja raka, saj v splošnem povezava med raziskovalnimi organizacijami in gospodarstvom krepi učinkovit prenos znanja iz institucij znanja v prakso in s tem prispeva k uresničevanju ciljev tako Raziskovalne in inovacijske strategije Slovenije (RISS) kot tudi EKP-ja.

Prednostna naložba 1.2: Spodbujanje naložb podjetij v raziskave in inovacije

Posredniški organ MGRT

- Projekt **Razvoj novega tehnološkega postopka za proizvodnjo zahtevnih izdelkov iz transparentnega polikarbonata z najmanj 50% deleža sekundarne odpadne surovine za**

aplikacije v pohištveni in elektro industriji je podprt v okviru javnega razpisa Krepitev kompetenc in inovacijskih potencialov podjetij. Namen projekta je ponovno uporabiti že enkrat uporabljene polimere (plastiko) in zagotoviti proizvodne sisteme, ki bi zagotavljali racionalno porabo surovinskih in energijskih virov ter sočasno omejevali nastajanje odpadkov. Hkrati bi takšni sistemi omogočili ponovno uporabo odpadkov oz. njihovo recikliranje. Razvoj na področju polimerov in polimerne industrije gre v skladu z načeli krožnega gospodarstva, trajnostnega razvoja in nizkoogljične družbe v smeri vedno večje uporabe recikliranih materialov oz. reciklatov. Operacija se izvaja v kohezijski regiji Vzhodna Slovenija. Več o projektu je na voljo na: <https://www.skaza.si/novice/projekti>

Prednostna naložba 3.1: Spodbujanje podjetništva, zlasti z enostavnejšim izkoriščanjem novih idej v gospodarstvu in pospeševanjem ustanavljanja novih podjetij, tudi prek podjetniških inkubatorjev

Posredniški organ MGRT

- Projekt **Energetska obnova apartmajev Brina** je podprt v okviru javnega razpisa Podpora mikro, malim in srednje velikim podjetjem s področja turizma za povečanje snovne in energetske učinkovitosti na obmejnem problemskem območju. Namen projekta je izboljšati energetske in snovno učinkovitost, zmanjšati onesnaževanja okolja in prispevati k znižanju stroškov. V okviru projekta bodo zamenjana okna z energetske učinkovitejšimi modeli, nameščeni bodo sončni kolektorji z namenom posodobitve zastarelega neučinkovitega ogrevalnega sistema. Izvedla se bo menjava sanitarnih armatur in posodobitev razsvetljave, predvideno je tudi izobraževanje za zaposlene in uvedba sistema energetskega upravljanja.

Izobraževanje zaposlenih in obnova objekta bodo prispevali k znižanju količine proizvedenih odpadkov ter porabe energije. Cilj operacije je zmanjšati rabo energije in v večji meri izkoristiti obnovljive vire energije ter hkrati zmanjšati porabo vode in odpadkov. Po izvedeni operaciji se predvideva tudi pridobitev certifikata za turistične nastanitve. Operacija se izvaja v kohezijski regiji Zahodna Slovenija. Več na: <http://www.brina.si/energetska-obnova2/?lang=en>

Prednostna naložba 3.2: Razvoj in izvajanje novih poslovnih modelov za MSP, zlasti v zvezi z internacionalizacijo

Posredniški organ MGRT

- Projekt **Razvoj in promocija turistične ponudbe vodilne destinacije Kras – VisitKras** je izveden v okviru Javnega razpisa za sofinanciranje razvoja in promocije turistične ponudbe vodilnih turističnih destinacij v Sloveniji. Projekt vodi projektna skupina, ki jo sestavljajo Javni zavod Komenski Kras, občine Komen, Divača, Hrpelje–Kozina, Miren–Kostanjevica, Sežana, Zavod za šport, turizem in prosti čas Sežana, Javni zavod Park Škocjanske jame, Holding Kobilarna Lipica ter Zavod za turizem Miren-Kostanjevica. Namen projekta je spodbujanje razvoja in krepitev promocije turistične ponudbe s poudarkom na pospeševanju digitalne promocije na tujih trgih. S projektom bo dosežena posodobitev digitalizacija vodilne destinacije Kras. Cilji operacije so

vzpostavitev sodobnih digitalnih orodij in vsebin za digitalno promocijo, digitalna promocija na tujih trgih, priprava strateških dokumentov za razvoj destinacije. Več o projektu je na voljo na: <https://www.visitkras.info/projekt-visitkras/>

Prednostna naložba 4.4: Spodbujanje nizkoogljičnih strategij za vse vrste območij, zlasti za urbana območja, vključno s spodbujanjem trajnostne multimodalne urbane mobilnosti in ustreznimi omilitvenimi prilagoditvenimi ukrepi

Posredniški organ MzI

- V okviru **ukrepov trajnostne mobilnosti 2014 - 2020** je bilo do konca meseca junija izvedenih 19 ukrepov za izboljšanje površin za pešce, kolesarje in ureditev postajališč javnega potniškega prometa, od tega štiri v obdobju od meseca aprila do junija. Primeri dobrih praks v tem obdobju so bili izvedeni v občini Hoče-Slivnica z ureditvijo **kolesarske poti Hoče-Slivnica**, v občini **Hrastnik z izvedbo ukrepov celostne prometne strategije na avtobusnih postajališčih in pločnikih** ter v občini **Gornja Radgona z ureditvijo poti za pešce**. Z izvedenimi ukrepi so se odpravila ozka grla na površinah namenjenih aktivni mobilnosti in so pričakovani učinki veliki. Za pešce in kolesarje je ključno, da je celotna pot varna in urejena, brez nevarnih mest ali ozkih grl, ki odvrtaajo hojo in kolesarjenje. Projekti, ki so bili zaključeni v tem obdobju, so prejeli sredstva v višini 932.127 EUR.

Prednostna naložba 8.2: Trajnostno vključevanje mladih na trg dela

Posredniški organ MK

- Javni sklad Republike Slovenije za kulturne dejavnosti (JSKD) od leta 2016 v okviru Evropskega socialnega sklada (ESS) izvaja projekt **Pridobivanje dodatnih znanj za mlade na področju kulturnih dejavnosti v okviru JSKD**, ki je namenjen zaposlovanju in usposabljanju na področju kulturnih dejavnosti brezposelnih mladih do vključno 29. leta starosti. Projekt deluje na dveh ravneh, in sicer s programom Dopolnilna izobraževanja za delo/zaposlovanje v kulturi omogoča brezposelnim mladim brezplačno izobraževanje na različnih področjih kulture, kot so gledališče, lutke, ples, folklor, literatura, vokalna in inštrumentalna glasba ter filmska in likovna šola. Kandidati se udeležujejo izobraževanj, razdeljenih v 14 modulov (12 temeljnih področnih in 2 dopolnilna) ter na ta način pridobivajo nova znanja in kompetence, ki jim zagotavljajo večje in hitrejše zaposlitvene možnosti. Program Subvencije za delodajalce povezuje delodajalce in kandidate za zaposlitev, saj omogoča vključitev brezposelnih mladih v subvencionirano zaposlitev za delo v kulturi za neprekinjeno obdobje najmanj devet mesecev za polni delovni čas oz. sorazmerno več za krajši delovni čas.

Dosedanji pomembni rezultati projekta se kažejo v spodbudnem številu sodelujočih pri usposabljanjih in novih zaposlitvah. V tem času se je namreč v okviru projekta dopolnilnih izobraževanj udeležilo že 152 mladih, 126 pa se jih je s pomočjo subvencije zaposlilo na področju kulture.

V okviru projekta nastaja tudi zbirka priročnikov, ki so v pomoč mentorjem in udeležencem izobraževalnih programov pri študiju in kasnejšem delu. Doslej je izšlo že sedem priročnikov, in sicer priročnik za filmsko dejavnost, gibalno-plesni priročnik sodobnega plesa, priročnik za prebujanje ustvarjalnosti z likovnimi sredstvi, priročnik o pesnjenju za pesniške ustvarjalce začetnike, mentorje in učitelje, priročnik za upravljanje v kulturi ter priročnik za folklorno dejavnost in priročnik za inštrumentalno glasbo s prvinami za začetnike in mojstre, ki sta prva tovrstna v Sloveniji.

Prednostna naložba 9.4: Spodbujanje socialnega podjetništva in poklicnega vključevanja v socialna podjetja

Posredniški organ MGRT

- Projekt **Dostop** je podprt v okviru javnega razpisa Mentorske sheme za socialna podjetja. Namen projekta je mentorstvo na področju načrtovanja taktilnih oznak in talnih taktilnih sistemov za slepe in slabovidne za zaposlenega v socialnem podjetju Zavod Brez ovir so.p. Mentor bo v operaciji izvedel mentorska svetovanja na področju dostopnosti grajenega okolja in zgradb za slepe in slabovidne na podlagi orientacije v prostoru s pomočjo talnih taktilnih oznak. Operacija bo pripomogla, da bo zaposleni, ki že dela na področju dostopnosti do grajenega okolja, pridobil nujno potrebna znanja na področju načrtovanja taktilnih oznak za slepe in slabovidne. Mentorstvo na podlagi javnega razpisa bo omogočilo nujno potrebne prihodke zavodu in s tem nadaljnjo zaposlitev osebe, vključene v operacijo. S pomočjo mentorskega programa bodo postali edini ponudnik za talne označevalne sisteme v Sloveniji s celovito ponudbo, ki temelji na znanju strokovnjakov. Operacija se izvaja v kohezijski regiji Zahodna Slovenija. Več na: <https://www.brezovir.si/>

Prednostna naložba 9.5: Vlaganja v okviru strategij lokalnega razvoja, ki ga vodi skupnost (CLLD)

Posredniški organ MGRT

- Projekt **Ureditev turistično informativnega paviljona na Sv. Ani** je podprt v okviru Strategije lokalnega razvoja za lokalno akcijsko skupino Barje z zaledjem. Namen projekta je urediti paviljon, ki bo namenjen druženju, podajanju informacij v obliki informacijskih tabel in ki bo nudil senco in počitek utrujenemu popotniku. Cilj projekta je tudi predstaviti naravno in kulturno dediščino območja. Operacija se izvaja v kohezijski regiji Zahodna Slovenija. Več o projektu na: <https://www.brezovica.si/ureditev-turisticno-informativnega-paviljona-na-sv-ani/>

Prednostna naložba 11.1: Naložbe v institucionalno zmogljivost ter učinkovitost javnih uprav in javnih storitev na nacionalni, regionalni in lokalni ravni za zagotovitev reform, boljše zakonodaje in dobrega upravljanja

Posredniški organ MJU

▪ **Vzpostavitev kompetenčnega modela v državni upravi**



Pri zaposlenih ne cenimo samo formalne izobrazbe in strokovne usposobljenosti za doseganje dobrih rezultatov pri delu, pač pa tudi uporabo tega znanja v različnih situacijah, pod pritiski različnih ciljnih skupin in v okviru kratkih rokov za izvedbo. V navedenih okoliščinah se izkaže, v kakšni meri so sposobni kakovostno sodelovati z drugimi, učinkovito delovati pod časovnimi pritiski in ali so pripravljeni vložiti dodaten napor za pripravo kakovostnih rešitev.

V okviru projekta **Vzpostavitev kompetenčnega modela v državni upravi**, ki ga vodijo na MJU-ju, so bile prek različnih aktivnosti, kot so interaktivne delavnice, fokusne skupine, posveti, intervjuji, spletne ankete, analiza virov v sodelovanju s širokim krogom predstavnikov državne uprave, njihovimi kadrovskimi službami, vodji notranjih organizacijskih enot ter uspešnimi zaposlenimi na posameznih strokovnih področjih določene temeljne, vodstvene in delovno specifične kompetence. Začrtana je smer vzpostavitve sistema prepoznavanja in presojanja kompetenc ter sistema nadgradnje oziroma pridobitve manjkajočih kompetenc.

Rezultati projekta, ki so zapisani tudi v različnih dokumentih, kot so priročniki in katalog kompetenc, bodo služili kot orodje za prepoznavanje in razvoj kompetenc in bodo v pomoč vodjem in kadrovikom pri njihovem delu. Predstavljajo izhodišče za nadgradnjo veščin, spretnosti in znanj ter posledično prispevajo k učinkovitemu upravljanju zaposlenih, kar vodi v profesionalizacijo in krepitev usposobljenosti javnih uslužbencev. Vse to se bo odražalo v bolj učinkovitem delu in kakovostnejših javnih storitvah.

V najširšem smislu lahko povezava modela kompetenc z obstoječimi (in novimi) kadrovskimi procesi omogoči zagotavljati prave ljudi na pravih delovnih mestih ter bolj optimalno uporabo potencialov zaposlenih. Implementacija kompetenčnega modela v prakso bo omogočala povezavo vizije, poslanstva in vrednot uprave z delom posameznika, saj vključuje tiste kompetence in standarde želenih in zahtevanih vedenj, ravnanj, spretnosti, lastnosti, ki zaposlenemu omogočajo uspešno in kvalitetno opravljanje nalog in doseganje zastavljenih ciljev organov državne uprave.

- **Informacijski sistem za podporo upravljanju z dokumentarnim gradivom KR PAN**



Vsak organ javne uprave je dolžan voditi elektronsko evidenco dokumentarnega gradiva v informacijskem sistemu zato, da je mogoče delo kasneje pregledovati, preverjati njegovo pravilnost, pravočasnost in kakovost izvajanja, dokazovati dejstva in ohraniti zapise za znanost in kulturo ali za pravno varnost pravnih in fizičnih oseb. V evidenco dokumentarnega gradiva vsi zaposleni evidentirajo dokumentarno gradivo, ki ga organ prejme ali nastane pri njihovem delu.

Informacijski sistem KR PAN, ki ga MJU izvaja v okviru operacije Uprava 2020, zaposlenim v državni upravi omogoča hitrejše, fleksibilnejše in učinkovitejše delo z dokumentarnim gradivom. Zagotavlja varen zajem in upravljanje izvirnega in zajetega dokumentarnega gradiva v digitalni obliki. Podpira evidentiranje in vodenje splošnih in upravnih zadev ter dokumentnih seznamov, daje podporo delu z vladnimi gradivi, podporo delu z e-računi in ostalimi finančno računovodskimi dokumenti ter potnimi nalogi. Drugim informacijskim sistemom ponuja posamezne mikro storitve oz. centralne funkcije kot npr. centralno številčenje, podpisovanje, potrjevanje. Za potrebe varne in zakonsko skladne dolgoročne hrambe je v okviru projekta vzpostavljena centralna hramba elektronskega gradiva, ki bo na voljo tudi drugim informacijskim rešitvam organov državne uprave.

Uvedba IS KR PAN v državno upravo poteka postopoma. Sprva je sistem bil uveden v centre za socialno delo, kjer je bila potreba po uvedbi enotnega informacijskega sistema najbolj pereča. Prva implementacija sistema je bila izvedena na CSD Zasavje 1. 2. 2019. Ker se je ta izkazala za uspešno, je sistem bil 1. 3. 2019 uveden na CSD Savinjsko-Šaleška. Na predlog centrov za socialno delo so se uvedbe izvajale postopoma, v tedenskih ciklih. Z uvedbo smo zaključili konec junija, ko smo v redno uporabo uvedli sistem še na CSD Ljubljana. Skupno je bila ekipa Krpan v tem času prisotna na 80 lokacijah po Sloveniji. Pred samo uvedbo smo izvedli usposabljanja za vse zaposlene na CSD-jih. Tako smo izvedli skupaj 40 izobraževanj za 1561 zaposlenih.

Po začetnih težavah, ki so običajne za uvajanje tovrstnih kompleksnih sistemov, se je sistem uspešno prijel, kar nakazuje tudi prirast števila prejetih in izdanih dokumentov. V maju 2019, po uvedbi sistema v prvo polovico centrov, je bilo v sistemu evidentiranih 106.986 prejetih in izdanih dokumentov, ob zaključku uvedbe pa 364.915, kar je trikrat več. Ker avgusta in jeseni prihaja obdobje novih vlog, bo trend prirastka še večji. Z uspešno uvedbo informacijskega sistema KR PAN v centre za socialno delo se delo na projektu ne zaključuje. MJU bo v okviru projekta uvedel omenjeni informacijski sistem tudi v vse organe državne uprave, in sicer do leta 2023. Maja 2019 je bil informacijski sistem Krpan uveden tudi v Geodetski upravi RS, naslednje leto pa je predvidena uvedba na upravne enote.