Javnomnenjska raziskava na temo evropske kohezijske politike

REPUBLIKA SLOVENIJA
SLUŽBA VLADE REPUBLIKE SLOVENIJE ZA RAZVOJ IN EVROPSKO KOHEZIJSKO POLITIKO

EVROPSKA UNIJA
EVROPSKI STRUKTURNI IN INVESTICIJSKI SKLADI

episcenter

Javnomnenjska raziskava na temo evropske kohezijske politike

Naročnik: Služba Vlade RS za razvoj in evropsko kohezijsko politiko

Izvajalec: Episcenter d.o.o.

Oktober 2020

PODATKI O RAZISKAVI

Metodologija in osnovni namen

Metoda	CATI
Vzorčni okvir	Telefonski imenik Slovenije
Ciljne skupine	▪ Zaposleni v javnem sektorju ▪ Zaposleni v zasebnem sektorju ▪ Lastniki oz. vodstvo zasebnega sektorja, samostojni podjetniki ▪ Upokojenci ▪ Študenti in dijaki ▪ Brezposelni ▪ Zaposleni v nevladnih organizacijah
Časovni okvir	28. – 31. oktober 2020
Velikost vzorca	N=707

Osnovni namen raziskave

na temo evropske kohezijske politike je ugotoviti:

- ✓ vpliv črpanja evropskih sredstev na razvoj Slovenije,
- ✓ poznavanje evropskih skladov,
- ✓ poznavanje projektov, sofinanciranih iz evropskih sredstev,
- ✓ poznavanje in informiranje s spletnih strani z informacijami o evropskih sredstvih,
- ✓ poznavanje in všečnost spletne strani eu-skladi
- ✓ poznavanje FB strani eu-skladov.

Struktura vzorca | n=707

		Frekvenca	Odstotek
Spol	moški	362	51,3 %
	ženski	344	48,7 %
Starost	18 do 24 let	51	7,2 %
	25 do 34 let	204	28,9 %
	35 do 44 let	149	21,1 %
	45 do 54 let	108	15,3 %
	55 do 64 let	125	17,7 %
	65 let in več	69	9,8 %
Izobrazba	Osnovna šola ali manj	27	3,8 %
	Nižja ali srednja poklicna izobrazba (2 do 3 leta)	62	8,8 %
	Srednja strokovna ali splošna izobrazba (4 letna)	222	31,4 %
	Višja izobrazba	109	15,4 %

		Frekvenca	Odstotek
Zaposlitveni status	Delodajalec, lastnik podjetja, vodstvo podjetja, samozaposlen	112	15,9 %
	Zaposlen v zasebnem sektorju	226	32,0 %
	Zaposlen v javnem sektorju	105	14,9 %
	Dijak, študent	93	13,2 %
	Upokojenec	107	15,2 %
	Brezposeln	35	5,0 %
	Zaposlen v nevladnih organizacijah (NVO)	21	3,0 %
	Kmet, gospodinja, drugo	7	1,0 %
Kohezijska regija	Vzhodna Slovenija (pomurska, podravska, koroška, savinjska, zasavska, posavska, primorsko-notranjska)	332	47%
	Zahodna Slovenija (osrednjeslovenska, gorenjska, goriška, obalno-kraška)	374	53 %

Povzetek

Poznavanje projektov	88 % anketirancev je že slišalo za kakšen s strani EU sofinanciran projekt v Sloveniji. Anketiranci najpogosteje navajajo projekte s področja cestne infrastrukture.
Izvedba projektov	72 % anketirancev meni, da projekti, sofinancirani s pomočjo EU, ne bi bili izvedeni brez evropskih sredstev.
Vpliv sredstev	89 % vprašanih meni, da ima sofinanciranje projektov z evropskimi sredstvi pozitiven vpliv na razvoj Slovenije.
Evropski skladi	84 % anketiranih pozna sklad ESRR ali pa je zanj vsaj slišalo. Za Kohezijski sklad je slišalo 76 %, za sklad ESS pa 55 % anketirancev.
eu-skladi.si	S spletno stranjo www.eu-skladi.si je seznanjenih 32 % anketirancev. Povprečna ocena za uporabnost je 4,9, za preglednost in všečnost pa 3,8.
FB stran EU Skadi	2 % anketiranih spremlja FB stran EU Skladi. Večini teh (93 %) se zdi stran dovolj informativna.
Informiranje	12 % anketiranih pridobiva informacije o evropskih sredstvih na spletni strani www.eu-skladi.si. 10 % anketiranih pridobiva informacije o evropskih sredstvih na spletni strani www.svrk.gov.si.

PREGLED REZULTATOV

1. Poznavanje projektov, sofinanciranih iz evropskih sredstev
2. Izvedba projektov
3. Vpliv črpanja evropskih sredstev na razvoj Slovenije
4. Poznavanje evropskih skladov
5. Poznavanje in všečnost spletne strani eu-skladi
6. Poznavanje FB strani eu-skladov
7. Informiranje o evropskih sredstvih
8. Priloga

[S klikom na želeno poglavje je omogočen hiter dostop do rezultatov]
[S klikom na e se vrnete na kazalo]

Večina anketiranih (88%) jih je že slišala za kakšen projekt v Sloveniji, ki je sofinanciran z evropskimi sredstvi.

Ali ste že slišali za kakšen projekt, sofinanciran z evropskimi sredstvi v Sloveniji? | Osnova: vsi | n=707

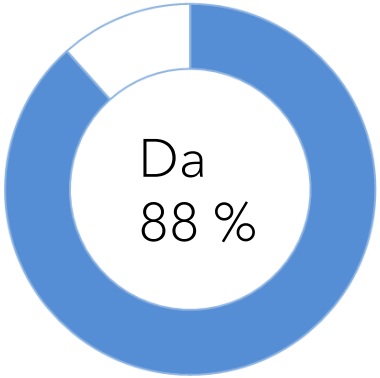

Seznanjenost s projekti financiranimi iz evropskih sredstev glede na ciljne skupine. | Prikazan je delež za odgovor »*Da*«.

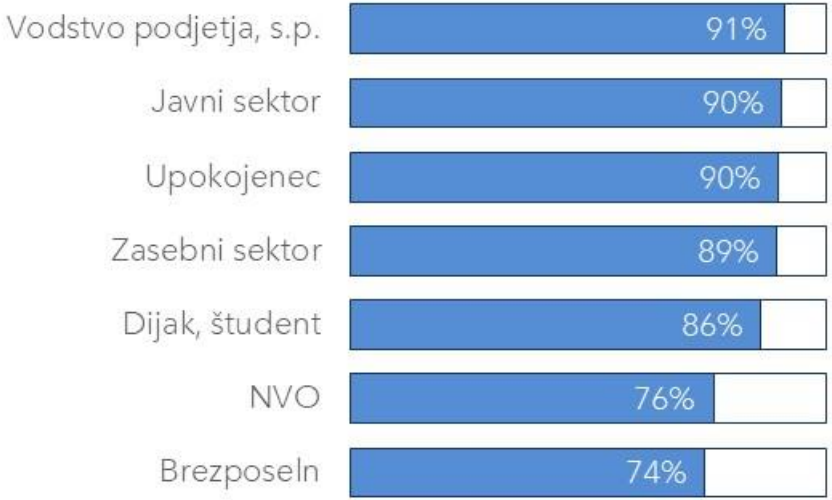

Med projekti, ki so bili sofinancirani iz evropskih sredstev, največ anketirancev navaja projekte s področja cestne infrastrukture.

Ali bi znali našteti enega ali več projektov, ki so bili sofinancirani iz EU sredstev?
Osnova: tisti, ki so že slišali za kakšen projekt sofinanciran iz EU sredstev | n=624

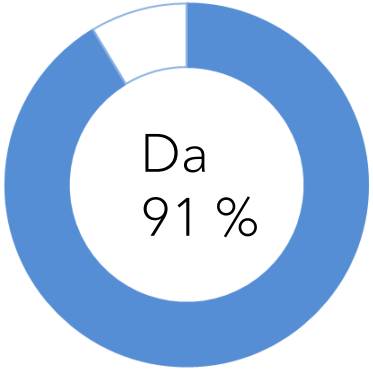

Spontane navedbe projektov oz. področji sofinanciranih iz EU sredstev. | n= 570 [Anketiranci so lahko navedli več projektov]

Področje oz. projekt	%	Področje oz. projekt	%
Cestna infrastruktura	42%	Urejanje vodotokov	5%
Kultura (obnova, izgradnja objektov, ohranjanje dediščine)	17%	Teš 6	5%
Razvoj podeželja	16%	Navedba posameznega projekta	4%
Kmetijske subvencije	16%	Zdravstvo	3%
Šolstvo (obnova izgradnja šol, fakultet, šolnine, izmenjave)	14%	Otroška igrišča	3%
Športni objekti, športna infrastruktura	14%	Obnova gradov	2%
Obnova objektov, fasad	14%	Vrtec (izgradnja, obnova)	2%
Vodovodno omrežje	13%	Dom starejših občanov	1%
Sofinanciranje občin	13%	Telekomunikacijska infrastruktura	1%
Kanalizacija	13%	Ekologija, okoljevarstvo	1%
Železniška infrastruktura	12%	Drugi tir	1%
Razvoj turizem	9%	Gospodarstvo in podjetništvo	1%
Ureditev mestnih središč	8%	Erazmus	1%
Čistilna naprava	8%	Energetika	1%
Zaposlovanje, programi za brezposelne	8%	Drugo	2%

Večina, 72 %, anketirancev meni, da projekti, ki so bili sofinancirani s pomočjo EU, ne bi bili izvedeni brez evropskih sredstev.

Ali menite, da bi bili ti projekti izvedeni tudi brez evropskih sredstev?
Osnova: tisti, ki so navedli vsaj en projekt sofinanciran iz EU sredstev | n= 570

Mnenje o izvedbi projektov brez EU sredstev glede na ciljne skupine. | Prikazan je delež za odgovor »*Da*«.

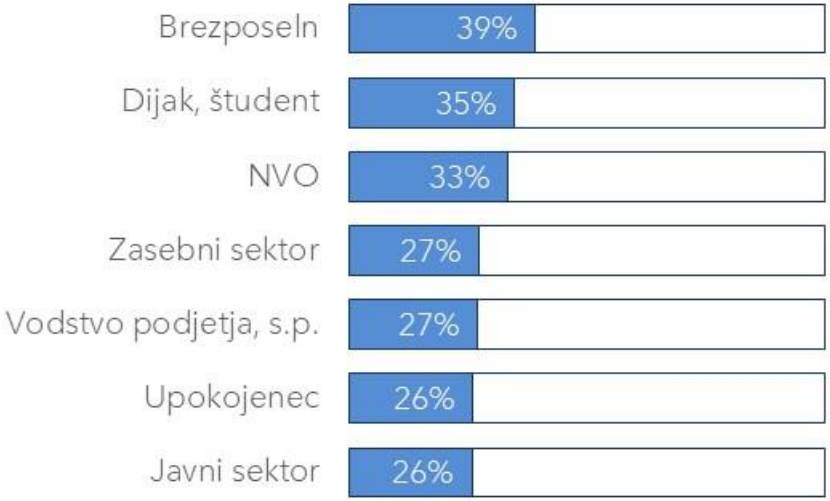

Sofinanciranje projektov z evropskimi sredstvi ima pozitiven vpliv na razvoj Slovenije, tako meni 98 % vprašanih.

Ali menite, da ima sofinanciranje projektov z evropskimi sredstvi pozitiven ali negativen vpliv na razvoj Slovenije?
Osnova: tisti, ki so že slišali za kakšen projekt sofinanciran iz EU sredstev | n=624

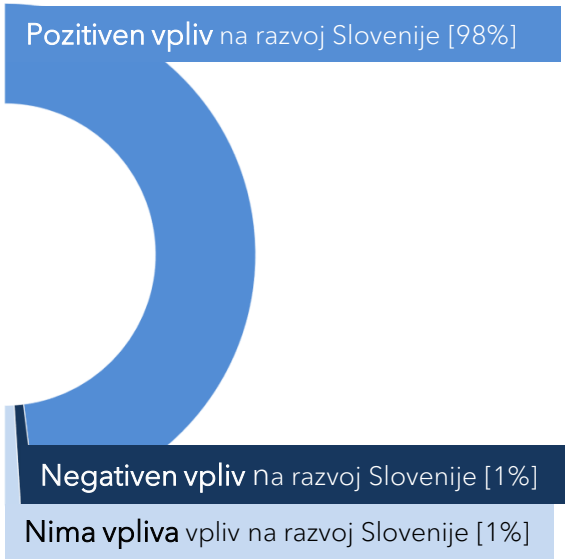

Vpliv sofinanciranja projektov z evropskimi sredstvi glede na ciljne skupine. | Prikazan je delež za odgovor »Pozitiven vpliv«.

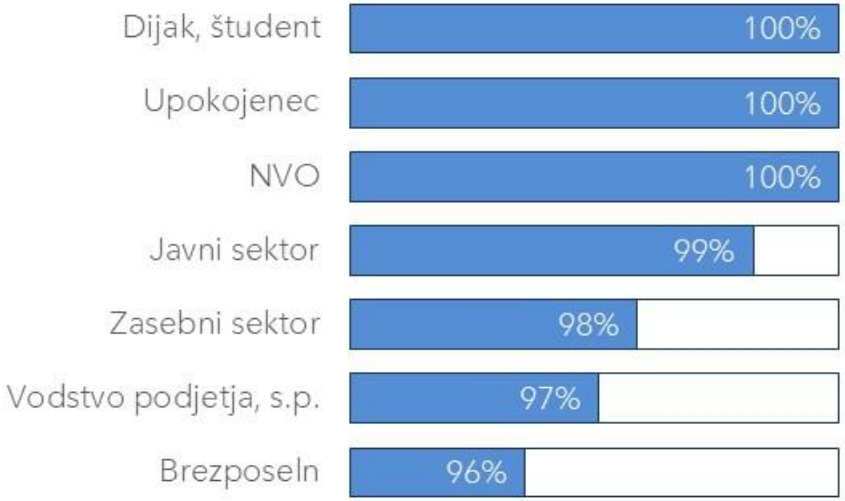

VPLIV ČRPANJA EU SREDSTEV

Izmed evropskih skladov je najbolj poznan Evropski sklad za regionalni razvoj (ESRR), pozna ga oz. je zanj že slišalo 84 % anketirancev.

Ali poznate ali ste slišali za naslednje evropske sklade?
Osnova: vsi | n=707

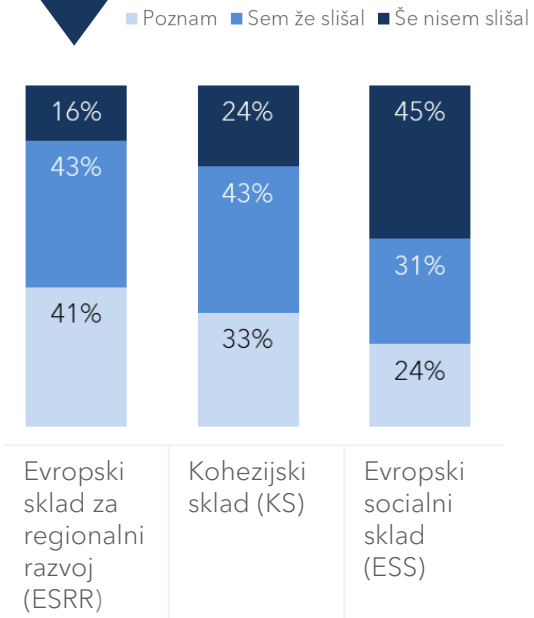

Poznavanje evropskih skladov glede na ciljne skupine. |
Prikazan je delež za združena odgovora »Poznam« + »Sem že slišal«

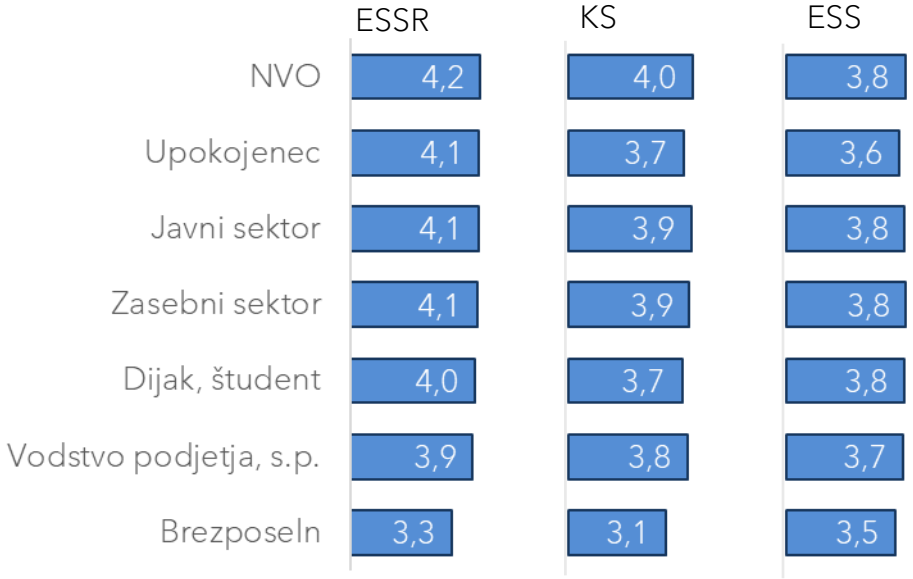

S spletno stranjo www.eu-skladi.si je seznanjenih 32 % anketirancev.

Ali veste, da obstaja spletna stran www.eu-skladi.si, kjer so na voljo informacije o evropskih sredstvih?
Osnova: vsi | n=707

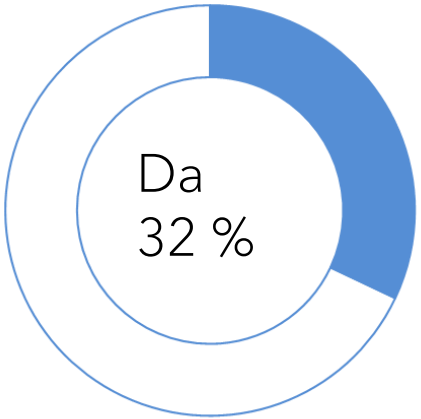

Seznanjenost s spletno stranjo www.eu-skladi.si glede na ciljne skupine. | Prikazan je delež za odgovor »Da«.

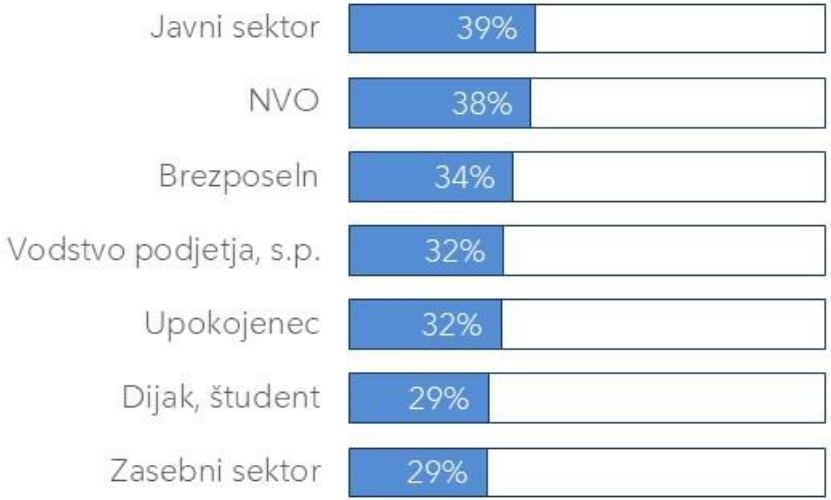

Večina anketirancev (80 %) ocenjuje, da je spletna stran glede uporabnosti informacij dobra oz. zelo dobra, povprečna ocena je 4,0.

Kako ocenjujete spletno stran www.eu-skladi.si glede na…
Osnova: tisti, ki so obiskali spletno stran | n=150

Anketiranci so ocenjevali na lestvici od 1 do 5, 1 pomeni zelo slabo, 5 pomeni zelo dobro.

Prikazan je skupni delež odgovorov 4 [dobro] + 5 [zelo dobro]

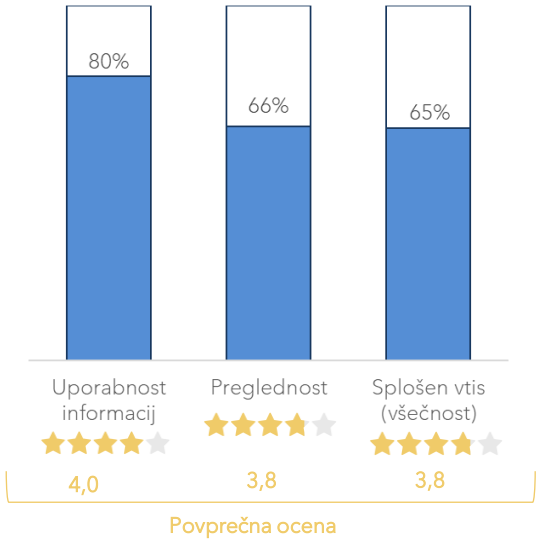

Povprečna ocena splošnega vtisa, preglednosti in uporabnosti informacij spletne strani EU-skladi, glede na ciljne skupine.

	Uporabnost	Preglednost	Splošen vtis
NVO	4,2	4,0	3,8
Upokojenec	4,1	3,7	3,6
Javni sektor	4,1	3,9	3,8
Zasebni sektor	4,1	3,9	3,8
Dijak, študent	4,0	3,7	3,8
Vodstvo podjetja, s.p.	3,9	3,8	3,7
Brezposeln	3,3	3,1	3,5

Med tistimi, ki so dejali, da na spletni strani kaj pogrešajo, jih največ navaja potrebo po boljši preglednosti in bolj preprosti razlagi.

Ali na spletni strani EU-skladov kaj pogrešate?
Osnova: tisti, ki so obiskali spletno stran | n=150

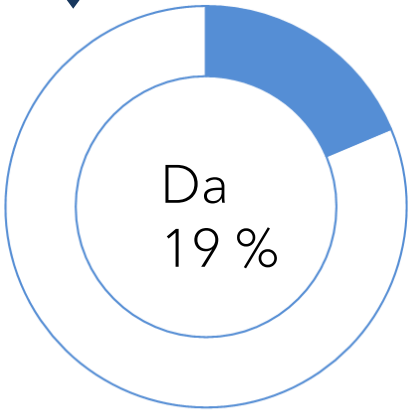

Predlogi izboljšav spletne strani EU-skladi med tistimi, ki so dejali, da na spletni strani kaj pogrešajo. (Kaj pogrešate na spletni strani?) | n=28

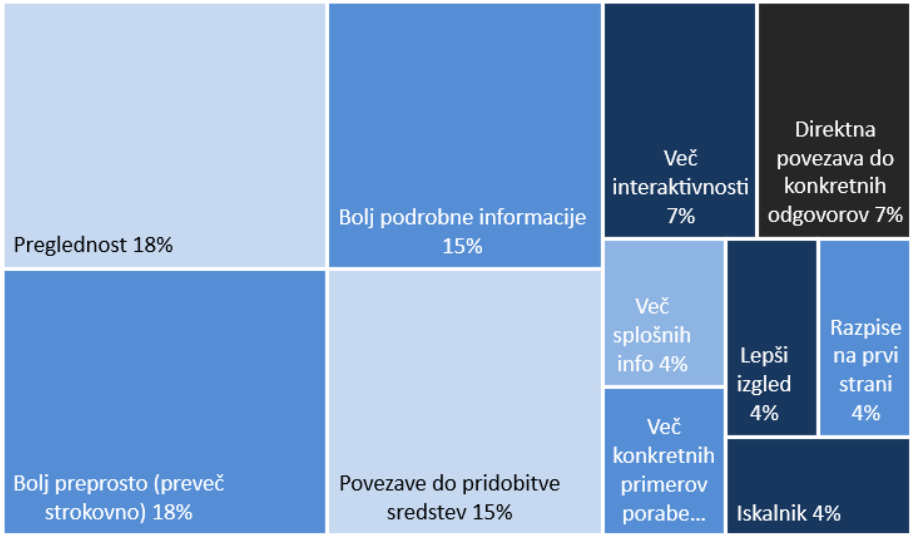

Facebook stran EU Skladi spremlja 2 % vprašanih. Večini teh (93 %) se zdi stran dovolj informativna.

Ali spremljate FB stran EU-skladov?
Osnova: vsi | n=707

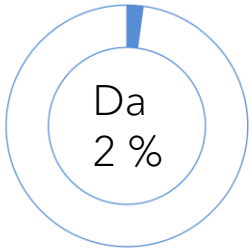

Spremljanje FB strani EU-skladov glede na ciljne skupine. |
Prikazan je delež za odgovor »Da«.

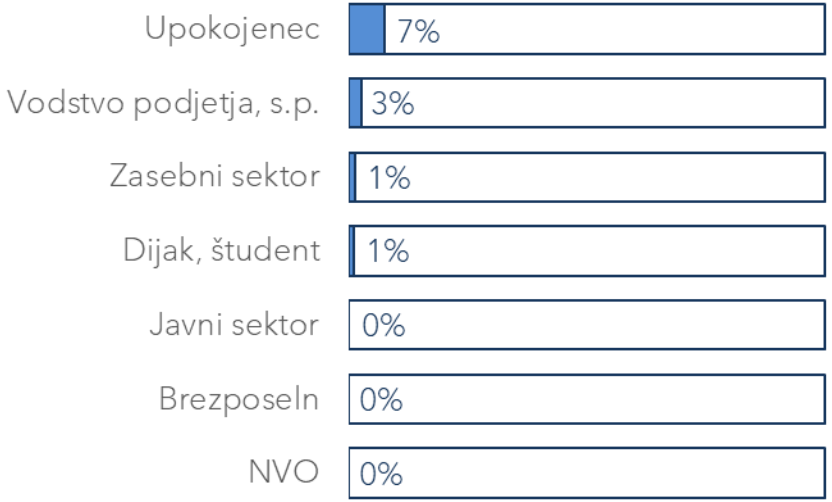

Ali se vam zdi dovolj informativna?
Osnova: tisti, ki spremljajo FB EU-skladov | n=15

Informacije o evropskih sredstvih preko www.eu-skladi.si pridobiva 12 % anketirancev, preko www.svrk.gov.si pa 10 % anketirancev.

Ali pridobivate informacije o evropskih sredstvih na…
Osnova: vsi | n=707

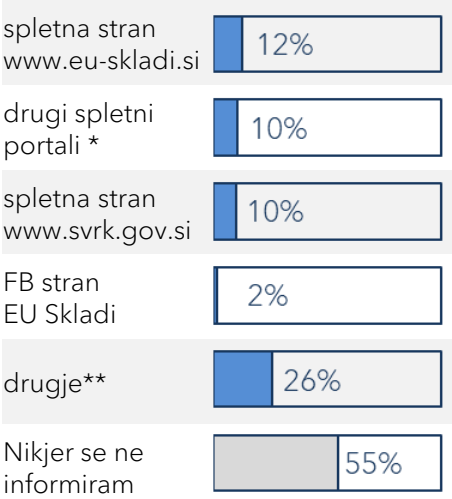

*[MMC, 24ur.com, občine, ministrstva…]

** [Tv, radio, znanci, časopisi…]

Seznanjenost s spletno stranjo www.eu-skladi.si glede na ciljne skupine. | Prikazan je delež za odgovor »Da«.

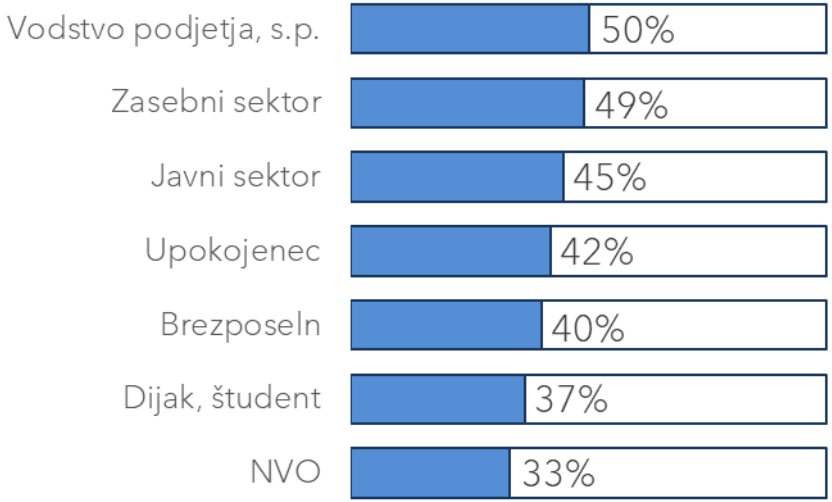

PRILOGA

Križanja glede na sociodemografijo

Pojasnilo. Označene so vrednosti, ki značilno odstopajo od celotnega vzorca oz. glede na posamezne podskupine (pozitivno ali negativno) pri 5 % stopnji tveganja.

Značilno višja vrednost
Značilno nižja vrednost
Ni značilnih razlik

PRILOGA

Ali ste že slišali za kakšen projekt sofinanciran z evropskimi sredstvi v Sloveniji? n=706		da	ne	ne vem
	Skupaj	88,4%	11,5%	0,1%
Spol	moški	90,3%	9,7%	
	ženska	86,3%	13,4%	0,3%
Starost	18-24	72,5%	27,5%	
	25-34	88,7%	11,3%	
	35-44	93,3%	6,7%	
	45-54	85,2%	13,9%	0,9%
	55-64	89,6%	10,4%	
	65 in več	91,3%	8,7%	
Izobrazba	Osnovna šola ali manj	51,9%	48,1%	
	Nižja poklicna ali srednja poklicna izobrazba (2 do 3 leta)	77,4%	21,0%	1,6%
	Srednja strokovna ali srednja splošna izobrazba (4 letna)	88,3%	11,7%	
	Višja izobrazba	91,7%	8,3%	
	Visokošolska ali univerzitetna izobrazba	92,6%	7,4%	
	Podiplomska izobrazba	94,6%	5,4%	
Regija	Pomurska	94,1%	5,9%	
	Podravska	89,7%	10,3%	
	Koroška	92,0%	8,0%	
	Savinjska	93,9%	6,1%	
	Zasavska	82,8%	17,2%	
	Spodnjeposavska	87,5%	12,5%	
	Jugovzhodna Slovenija	91,3%	8,7%	
	Osrednjeslovenska	85,2%	14,3%	0,4%
	Gorenjska	87,8%	12,2%	
	Primorsko - notranjska	83,8%	16,2%	
	Goriška	93,9%	6,1%	
	Obalno-kraška	90,5%	9,5%	

PRILOGA

Ali menite, da bi bili ti projekti izvedeni tudi brez evropskih sredstev? n=570		da	ne
	Skupaj	28,4%	71,6%
Spol	moški	32,7%	67,3%
	ženska	23,6%	76,4%
Starost	18-24	33,3%	66,7%
	25-34	32,1%	67,9%
	35-44	31,0%	69,0%
	45-54	19,0%	81,0%
	55-64	27,9%	72,1%
	65 in več	23,6%	76,4%
Izobrazba	Osnovna šola ali manj	27,3%	72,7%
	Nižja poklicna ali srednja poklicna izobrazba (2 do 3 leta)	25,0%	75,0%
	Srednja strokovna ali srednja splošna izobrazba (4 letna)	33,7%	66,3%
	Višja izobrazba	34,1%	65,9%
	Visokošolska ali univerzitetna izobrazba	22,1%	77,9%
	Podiplomska izobrazba	28,0%	72,0%
Regija	Pomurska	19,4%	80,6%
	Podravska	25,0%	75,0%
	Koroška	19,0%	81,0%
	Savinjska	34,5%	65,5%
	Zasavska	30,4%	69,6%
	Spodnjeposavska	50,0%	50,0%
	Jugovzhodna Slovenija	32,4%	67,6%
	Osrednjeslovenska	26,3%	73,7%
	Gorenjska	35,6%	64,4%
	Primorsko - notranjska	30,8%	69,2%
	Goriška	17,2%	82,8%
	Obalno-kraška	41,2%	58,8%

PRILOGA

Ali menite, da ima sofinanciranje projektov z evropskimi sredstvi pozitiven ali negativen vpliv za razvoj Slovenije? n=624		Pozitiven	Negativen	Nima vpliva
	Skupaj	98,4%	0,8%	0,8%
Spol	moški	97,9%	1,2%	0,9%
	ženska	99,0%	0,3%	0,7%
Starost	18-24	100,0%		
	25-34	98,9%		1,1%
	35-44	97,1%	2,2%	0,7%
	45-54	97,8%		2,2%
	55-64	98,2%	1,8%	
	65 in več	100,0%		
Izobrazba	Osnovna šola ali manj	100,0%		
	Nižja poklicna ali srednja poklicna izobrazba (2 do 3 leta)	97,9%	2,1%	
	Srednja strokovna ali srednja splošna izobrazba (4 letna)	97,4%	1,5%	1,0%
	Višja izobrazba	98,0%		2,0%
	Visokošolska ali univerzitetna izobrazba	99,5%		0,5%
	Podiplomska izobrazba	98,1%	1,9%	
Regija	Pomurska	93,8%		6,3%
	Podravska	97,4%	1,3%	1,3%
	Koroška	100,0%		
	Savinjska	98,4%	1,6%	
	Zasavska	100,0%		
	Spodnjeposavska	100,0%		
	Jugovzhodna Slovenija	100,0%		
	Osrednjeslovenska	99,0%	0,5%	0,5%
	Gorenjska	98,7%	1,3%	
	Primorsko - notranjska	96,8%		3,2%
	Goriška	100,0%		
	Obalno-kraška	94,7%	5,3%	

PRILOGA

Ali veste, da obstaja spletna stran www.eu-skladi.si, kjer so na voljo informacije o evropskih sredstvih? n=706		da	ne
	Skupaj	32,0%	68,0%
Spol	moški	27,1%	72,9%
	ženska	37,2%	62,8%
Starost	18-24	25,5%	74,5%
	25-34	38,7%	61,3%
	35-44	26,2%	73,8%
	45-54	28,7%	71,3%
	55-64	32,0%	68,0%
	65 in več	34,8%	65,2%
Izobrazba	Osnovna šola ali manj	40,7%	59,3%
	Nižja poklicna ali srednja poklicna izobrazba (2 do 3 leta)	29,0%	71,0%
	Srednja strokovna ali srednja splošna izobrazba (4 letna)	34,2%	65,8%
	Višja izobrazba	22,0%	78,0%
	Visokošolska ali univerzitetna izobrazba	34,8%	65,2%
	Podiplomska izobrazba	30,4%	69,6%
Regija	Pomurska	20,6%	79,4%
	Podravska	39,1%	60,9%
	Koroška	28,0%	72,0%
	Savinjska	45,5%	54,5%
	Zasavska	27,6%	72,4%
	Spodnjeposavska	62,5%	37,5%
	Jugovzhodna Slovenija	39,1%	60,9%
	Osrednjeslovenska	28,7%	71,3%
	Gorenjska	24,4%	75,6%
	Primorsko - notranjska	21,6%	78,4%
	Goriška	51,5%	48,5%
	Obalno-kraška	19,0%	81,0%

PRILOGA

Ali spremljate FB stran eu-skladov? n=706		da	ne
	Skupaj	2,1%	97,9%
Spol	moški	2,5%	97,5%
	ženska	1,7%	98,3%
Starost	18-24		100,0%
	25-34	2,0%	98,0%
	35-44	1,3%	98,7%
	45-54	0,9%	99,1%
	55-64	2,4%	97,6%
	65 in več	7,2%	92,8%
Izobrazba	Osnovna šola ali manj	3,7%	96,3%
	Nižja poklicna ali srednja poklicna izobrazba (2 do 3 leta)	3,2%	96,8%
	Srednja strokovna ali srednja splošna izobrazba (4 letna)	3,6%	96,4%
	Višja izobrazba	0,9%	99,1%
	Visokošolska ali univerzitetna izobrazba	0,9%	99,1%
	Podiplomska izobrazba	1,8%	98,2%
Regija	Pomurska		100,0%
	Podravska	2,3%	97,7%
	Koroška	4,0%	96,0%
	Savinjska		100,0%
	Zasavska		100,0%
	Spodnjeposavska	37,5%	62,5%
	Jugovzhodna Slovenija	2,2%	97,8%
	Osrednjeslovenska	0,9%	99,1%
	Gorenjska	1,1%	98,9%
	Primorsko - notranjska	8,1%	91,9%
	Goriška	3,0%	97,0%
	Obalno-kraška	4,8%	95,2%

O izvajalcu

Episcenter d.o.o.
Bravničarjeva ulica 13
1000 Ljubljana

t: 1 470 26 00
e: info@episcenter.si
e: klara.rostohar@episcenter.si

www.episcenter.si