

Javnomnenjska raziskava na temo evropske kohezijske politike

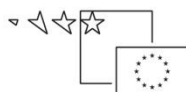
Jesen 2018

Naročnik:
Služba Vlade RS za razvoj in
evropsko kohezijsko politiko
Kotnikova 5
1000 Ljubljana

Izvajalec:
Episcenter d.o.o.
Bravničarjeva ulica 13
1000 Ljubljana



REPUBLIKA SLOVENIJA
SLUŽBA VLADE REPUBLIKE SLOVENIJE ZA RAZVOJ
IN EVROPSKO KOHEZIJSKO POLITIKO



Naložba v vašo prihodnost
OPERACIJO DELNO FINANCIRA EVROPSKA UNIJA
Evropski sklad za regionalni razvoj
Kohezijski sklad
Evropski socialni sklad

episcenter

Osnovne informacije o raziskavi

Vzorčni okvir	Telefonski imenik Slovenije
Ciljne skupine	<ul style="list-style-type: none">▪ Zaposleni v javnem sektorju: 15 %▪ Zaposleni v zasebnem sektorju: 34 %▪ Lastniki oz. vodstvo zasebnega sektorja, samostojni podjetniki: 17 %▪ Upokojenci: 15 %▪ Študenti in dijaki: 13 %▪ Brezposelni: 5 %▪ Zaposleni v nevladnih organizacijah: 1 %
Časovni okvir	6.-23. november 2018
Metoda zbiranja podatkov	CATI
Velikost realizirane ga vzorca	N=1503
Značilnost vzorca	Struktura vzorca je razvidna na naslednji strani

Namen javnomnenjske raziskave na temo evropske kohezijske politike je ugotoviti:

- oceno uspešnosti Slovenije pri črpanju evropskih sredstev in vpliv na razvoj Slovenije,
- poznavanje evropskih skladov in operativnih programov,
- poznavanje projektov, sofinanciranih iz evropskih sredstev,
- poznavanje in informiranje s spletnih strani z informacijami o evropskih sredstvih,
- vsečnost spletne strani eu-skladi,
- poznavanje publikacije E-kotiček,
- opaženost medijskih aktivnosti na temo evropskih sredstev,
- oceno informiranja javnosti o evropskih sredstvih s strani državnih institucij.

Struktura vzorca | n=1503

		frekvenca	%
Spol	moški	748	49,8
	ženski	755	50,2
Starost	18 do 24 let	157	10,4
	25 do 34 let	268	17,8
	35 do 44 let	370	24,6
	45 do 54 let	298	19,8
	55 do 64 let	260	17,3
	65 let ali več	150	10,0
Izobrazba	Osnovna šola ali manj	55	3,7
	Nižja/srednja poklicna (2 do 3 leta)	166	11,0
	Srednja strokovna/splošna (4 letna)	524	34,9
	Višja izobrazba	171	11,4
	Visokošolska ali univerzitetna izobrazba	486	32,3
	Podiplomska izobrazba	99	6,6
	Ne želi odgovoriti	2	,1
Zaposlitveni status	Delodajalec, lastnik podjetja, vodstvo podjetja, samozaposlen	255	17,0
	Zaposlen v zasebnem sektorju	510	33,9
	Zaposlen v javnem sektorju	225	15,0
	Dijak, študent	195	13,0
	Upokojenec	226	15,0
	Brezposeln	75	5,0
	Zaposlen v nevladnih organizacijah (NVO)*	17	1,1

		frekvenca	%
Statistična regija	Pomurska	96	6,4
	Podravska	176	11,7
	Koroška	60	4,0
	Savinjska	167	11,1
	Zasavska	41	2,7
	Spodnjeposavska	41	2,7
	Jugovzhodna Slovenija	116	7,7
	Osrednjeslovenska	448	29,8
	Gorenjska	180	12,0
	Notranjsko-kraška	55	3,7
Goriška	62	4,1	
Obalno-kraška	61	4,1	

Pojasnilo. Rezultati v nadaljevanju se nanašajo na celotni vzorec. V večini primerov so prikazani tudi rezultati glede na ciljne skupine anketirancev. Pri zaposlenih v NVO (označeno z *) je potrebna pazljivost pri interpretaciji rezultatov, saj so zaradi majhne velikosti vzorca (n<30) rezultati te podskupine zgolj ilustrativne narave.

Križanja s sociodemografijo (spol, starost, izobrazba, regija) so razvidna iz priloge.

Poznavanje evropske kohezijske politike in evropskih skladov



17 %

anketiranih ve, da Slovenija razpolaga s 3,2 milijardami € evropskih sredstev.

51 % pa jih meni, da Slovenija razpolaga z 1,5 milijardami € evropskih sredstev.



2,6

je povprečna ocena uspešnosti Slovenije pri črpanju evropskih sredstev.



78 %

anketirancev je že slišalo za kakšen s strani EU sofinanciran projekt v Sloveniji.

Anketiranci najpogosteje navajajo projekte s področja cestne infrastrukture.



69 %

anketiranih, meni, da ti projekti ne bi bili izvedeni brez pomoči evropskih sredstev.



95 %

anketiranih meni, da ima sofinanciranje projektov evropske kohezijske politike

pozitiven vpliv na razvoj Slovenije.



89 %

anketiranih pozna sklad ESRR ali pa je zanj vsaj slišalo. Za Kohezijski sklad je slišalo

75 %, za sklad ESS pa 49 % anketirancev.



40 %

anketiranih pozna Partnerski sporazum ali pa je zanj vsaj slišalo. Za Operativni

program je slišalo 23 %, za Strategijo pametne specializacije pa 19 % anketiranih.

Kanali Informiranja, obveščanja javnosti



Spletne strani in nacionalna televizija sta medija, preko katerih se informira največ anketirancev (71 %).



24ur.com je portal, ki ga spremlja največ anketirancev (65 %), sledi MMC (56 %).



40 % anketiranih ve, da obstaja spletna stran **www.eu-skladi.si**.



3,5 je povprečna **ocena za všečnost spletne strani EU skladov**. Povprečna ocena za preglednost je 3,5, za uporabnost informacij 3,7.



2 % anketiranih spremlja FB stran EU Skladi. Večini teh (92 %) **se zdi stran dovolj informativna**.



4 % anketiranih, ki so obiskali spletno stran eu-skladi oz. ki spremljajo FB stran EU Skladi, je že sodelovalo v kakšni nagradni igri.



10 % anketiranih pridobiva informacije o evropskih sredstvih **na spletni strani www.eu-skladi.si**.



6 % anketiranih pridobiva informacije o evropskih sredstvih **na spletni strani www.svrk.gov.si**.



Prispevki v TV oddaji Prava ideja so najbolj opažena medijska aktivnost na temo evropskih sredstev. **Zasledilo jih je 44 % anketiranih**. Televizijske oglase na nacionalni televiziji Slovenija (EU PROJEKT, MOJ PROJEKT) je zasledilo 36 % anketiranih. Petina anketirancev je zasledila prispevke in oglase na radiu Val 202.



2,3 je povprečna **ocena dela državnih institucij na področju komuniciranja** o pomenu, možnostih, pogojih in načinu pridobivanja evropskih sredstev.



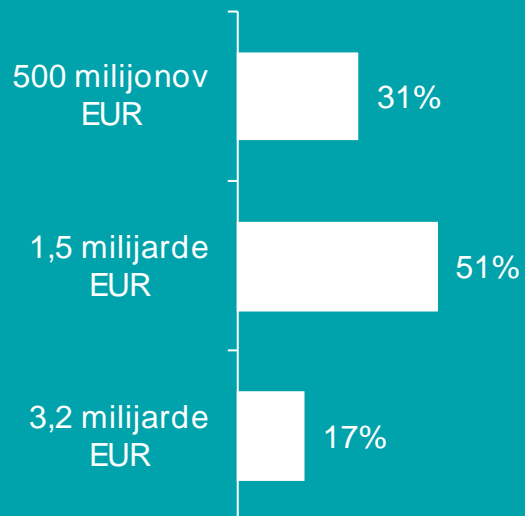
11 % anketiranih **ve, da mesečno izhaja elektronska publikacija E-kotiček**. Nanjo naročenih je 1 % vprašanih.

Rezultati

1. Poznavanje evropske kohezijske politike in evropskih skladov
2. Kanali informiranja in obveščanja javnosti

PREDSTAVA O VIŠINI EVROPSKIH SREDSTEV, KI SO NA VOLJO SLOVENIJI

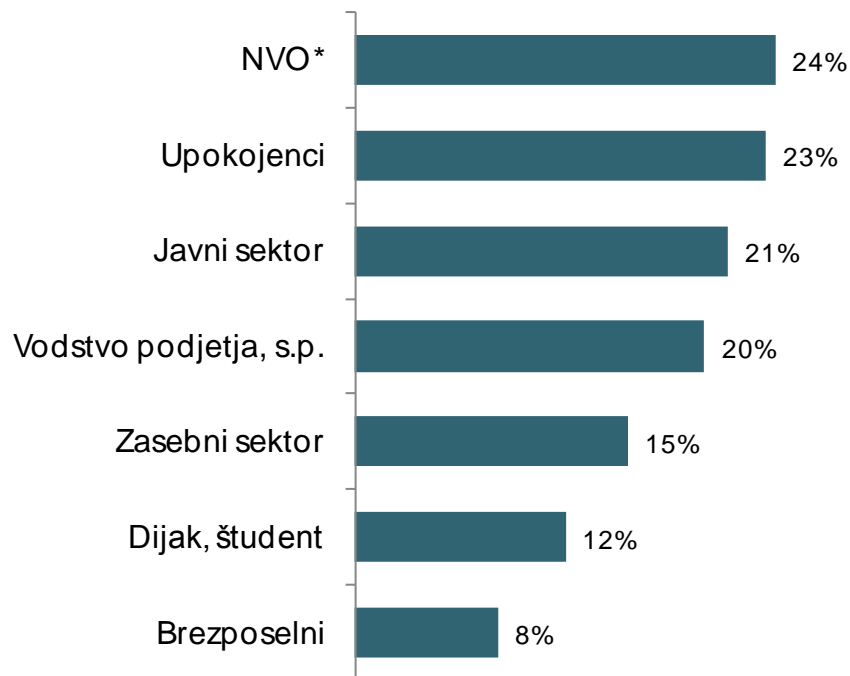
Koliko evropskih sredstev ima Slovenija na razpolago do leta 2020? Menite, da je to ...



Osnova: vsi | n=1503

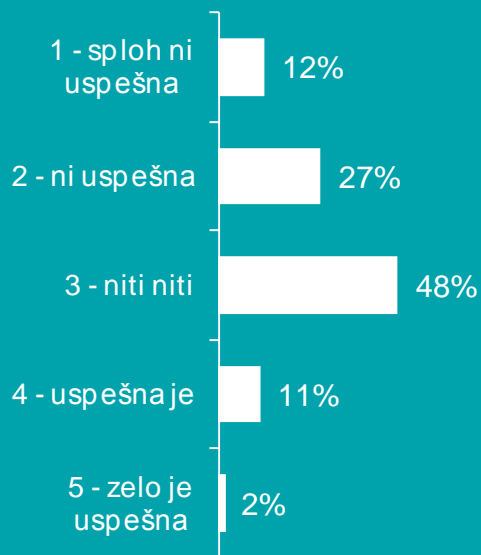
Da ima Slovenija do leta 2020 na voljo 3,2 milijarde evrov evropskih sredstev, ve 17 % vprašanih.

Seznanjenost z višino sredstev, ki je Sloveniji na voljo do leta 2020, glede na ciljne skupine. | Prikazan je delež za odgovor »3,2 milijarde EUR«.



USPEŠNOST SLOVENIJE PRI ČRPANJU EVROPSKIH SREDSTEV

Kako uspešna je po vašem
mnenju Slovenija pri koriščenju
evropskih sredstev?

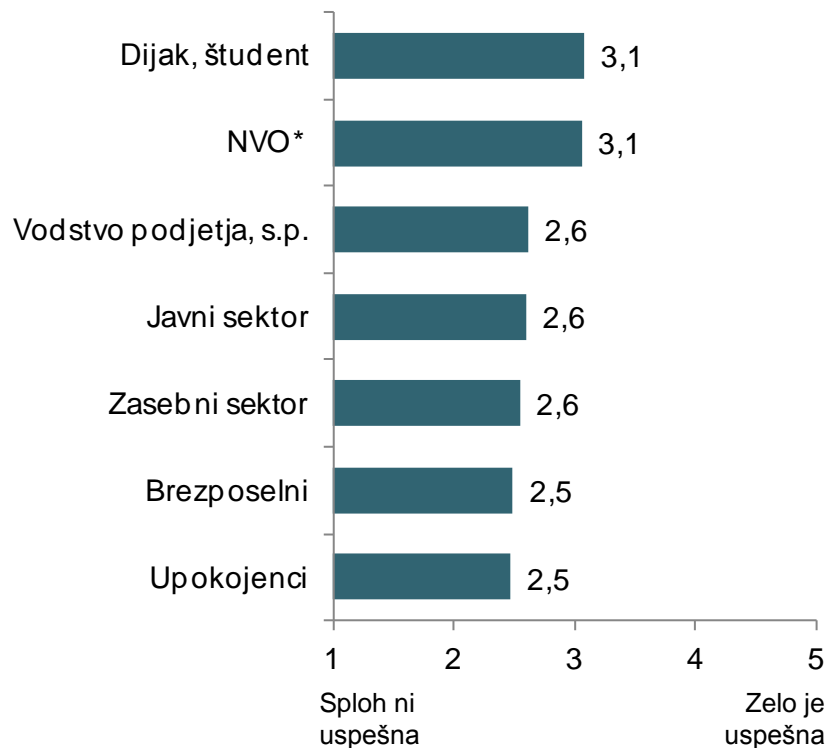


Povprečna ocena: 2,6

Osnova: opredeljeni | n=1499

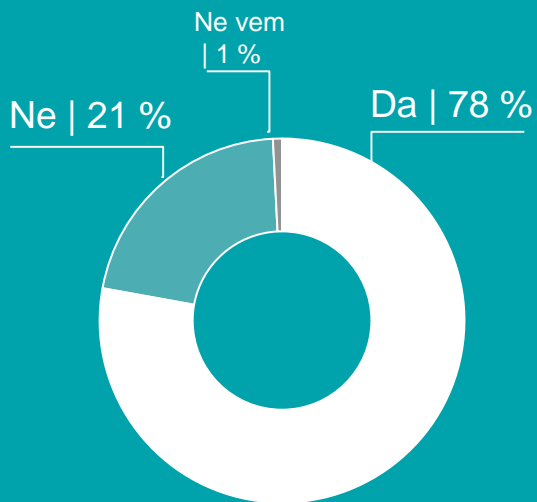
Povprečna ocena uspešnosti Slovenije pri črpanju evropskih sredstev je 2,6. Da je Slovenija pri tem uspešna meni le 13 % vprašanih.

Ocena uspešnosti Slovenije pri črpanju evropskih sredstev glede na ciljne skupine. | Prikazane so povprečne ocene.



SEZNANJENOST S PROJEKTI SOFINANCIRANIMI IZ EU SREDSTEV

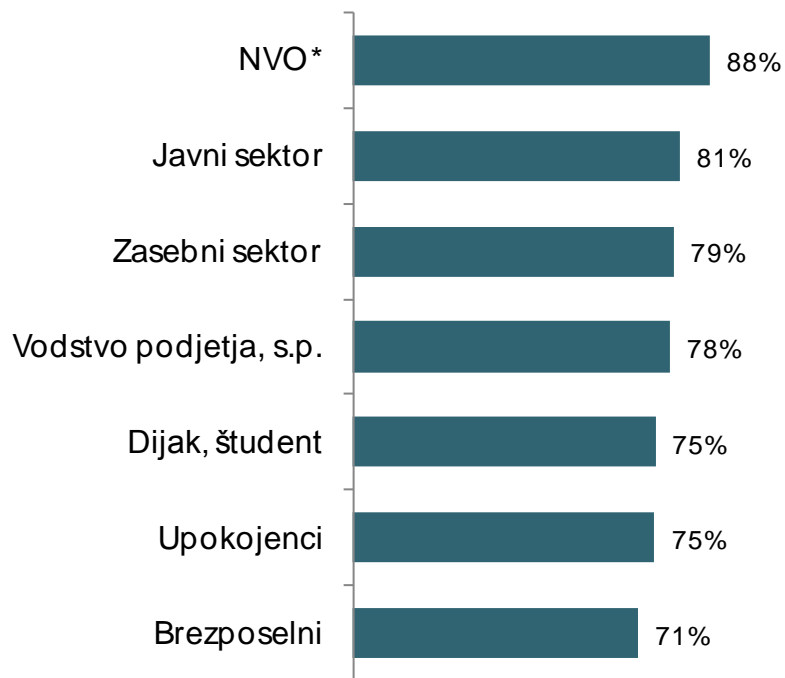
Ali ste že slišali za kakšen s strani EU sofinanciran projekt v Sloveniji?



Osnova: vsi | n=1503

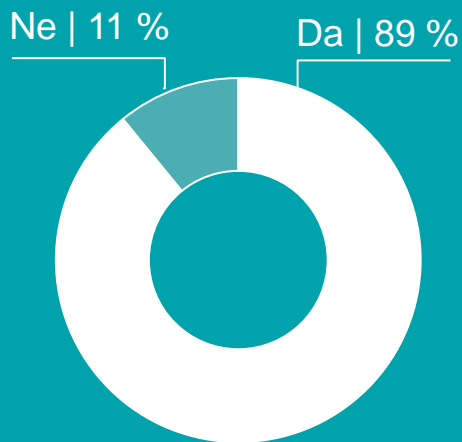
Večina (78 %) jih je že slišala za kakšen projekt, ki je sofinanciran s strani EU.

Seznajenost s projekti financiranimi iz evropskih sredstev glede na ciljne skupine. | Prikazan je delež za odgovor »Da«.



POZNAVANJE PROJEKTOV SOFINANCIRANIH IZ EU SREDSTEV

Ali bi znali naštetati enega ali več projektov, ki so bili sofinancirani iz EU sredstev?



Osnova: tisti, ki so že slišali za kakšen projekt sofinanciran iz EU sredstev | n=1170

Med projekti, ki so bili sofinancirani iz evropskih sredstev, največ anketirancev navaja projekte s področja cestne infrastrukture (40 %).

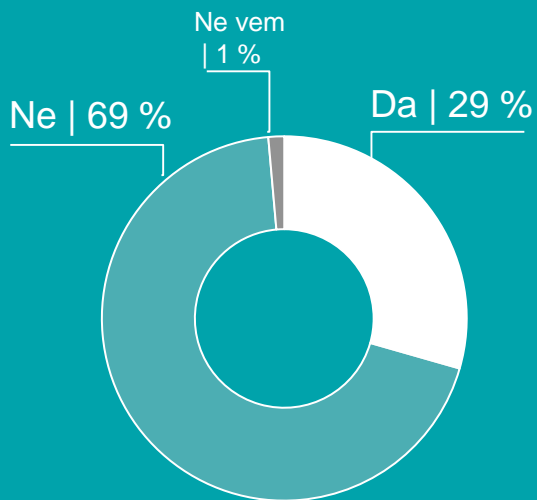
Spontane navedbe projektov oz. področji sofinanciranih iz EU sredstev. | n=1043
Možnih je bilo več odgovorov. Navedeni so tisti, ki je je navedlo vsaj 1 % vprašanih.

Področje oz. projekt	%
cestna infrastruktura	40%
kanalizacija	19%
šolstvo (objekti, šolnine, izmenjave)	18%
vodovodno omrežje	17%
kultura (objekti, ohranjanje dediščine)	16%
športni objekti, športna infrastruktura	14%
čistilna naprava	13%
kmetijske subvencije	13%
obnova objektov, fasad	13%
razvoj podeželja	9%
razvoj turizem	7%
ureditev mestnih središč	7%
sofinanciranje občin	7%
železniška infrastruktura	6%
zaposlovanje, programi za brezposelni	6%
Erazmus (+)	4%
vrtec (izgradnja, obnova)	4%
urejanje vodotokov	3%
gospodarstvo in podjetništvo	3%

Področje oz. projekt	%
energetika	2%
ekologija, okoljevarstvo	2%
obnova gradov	2%
infrastruktura (telekomunikacije)	2%
otroška igrišča	2%
TEŠ 6	1%
zdravstvo	1%
parki, pešpoti	1%
raziskave, trajnostni razvoj	1%
Natura 2000	1%
sociala	1%
komunala, odpadki	1%
zdravje, promocija zdravja	1%
centri (mladinski, medgeneracijski)	1%
(domača) hrana	1%
Drugi tir	1%
industrija	1%
drugo*	5%
navedbe posameznih konkretnih projektov**	4%

IZVEDBA PROJEKTOV BREZ EU SREDSTEV

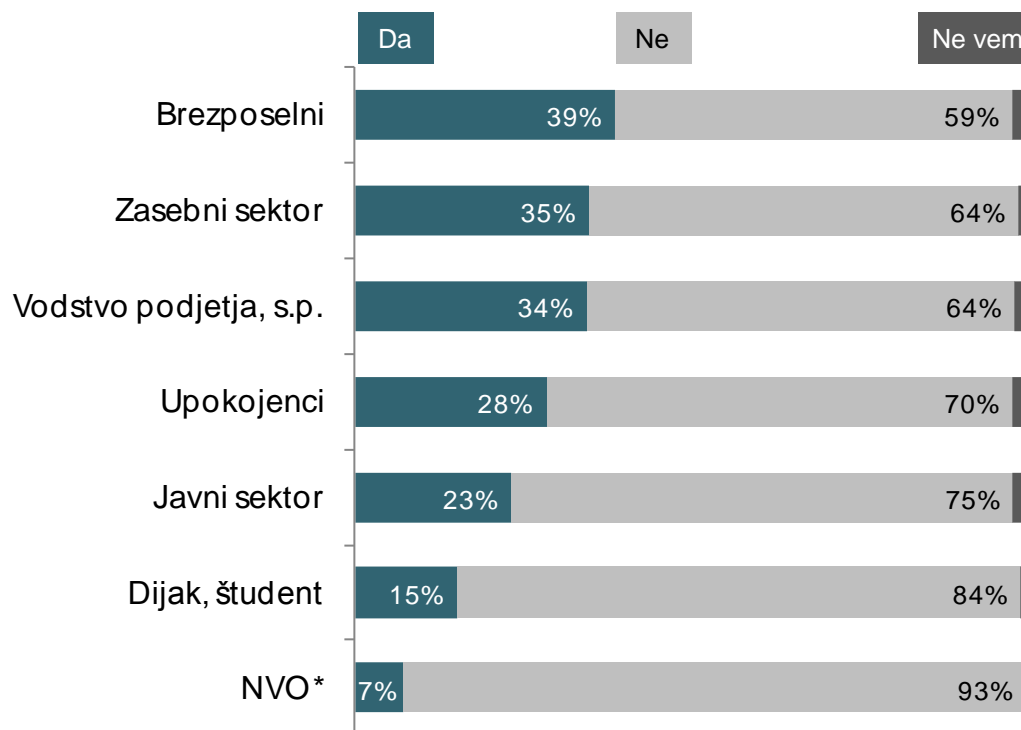
Ali menite, da bi bili ti projekti izvedeni tudi brez evropskih sredstev?



Osnova: tisti, ki so navedli vsaj en projekt sofinanciran iz EU sredstev
n=1043

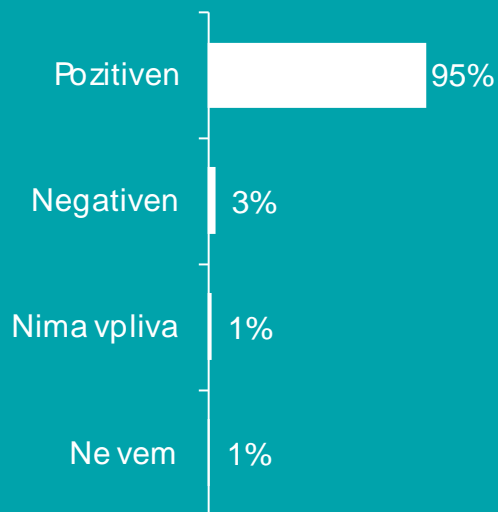
Večina (69 %) anketirancev meni, da projekti, za katere so slišali, ne bi bili izvedeni brez evropskih sredstev.

Mnenje o izvedbi projektov brez EU sredstev glede na ciljne skupine.



VPLIV SOFINANCIRANJA PROJEKTOV EVROPSKE KOHEZIJSKE POLITIKE NA SLOVENIJO

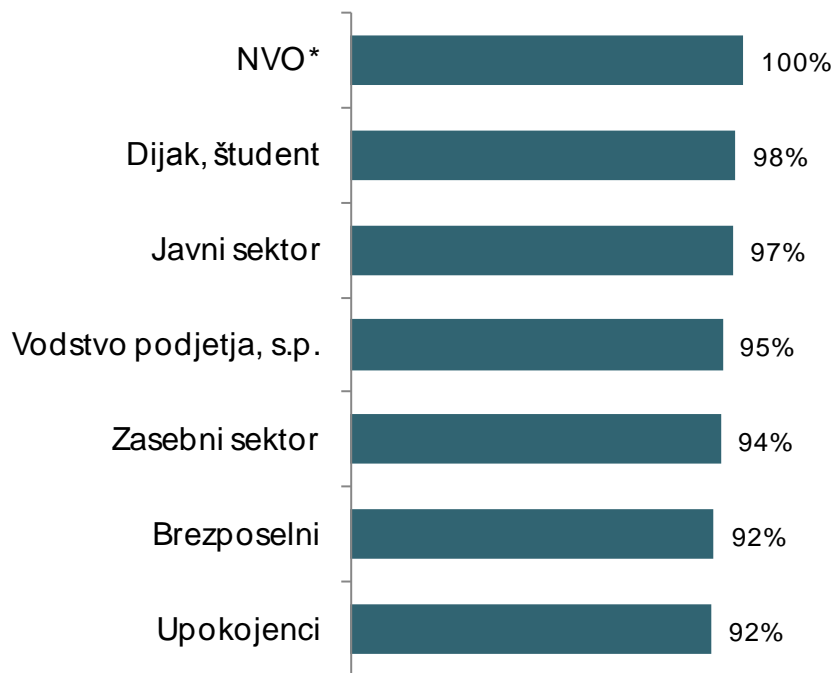
Ali menite, da ima sofinanciranje projektov evropske kohezijske politike pozitiven ali negativen vpliv za Slovenijo? Na njen razvoj?



Osnova: tisti, ki so že slišali za kakšen projekt sofinanciran iz EU sredstev | n=1170

Kar 95 % vprašanih meni, da ima sofinanciranje projektov evropske kohezijske politike pozitiven vpliv na razvoj Slovenije.

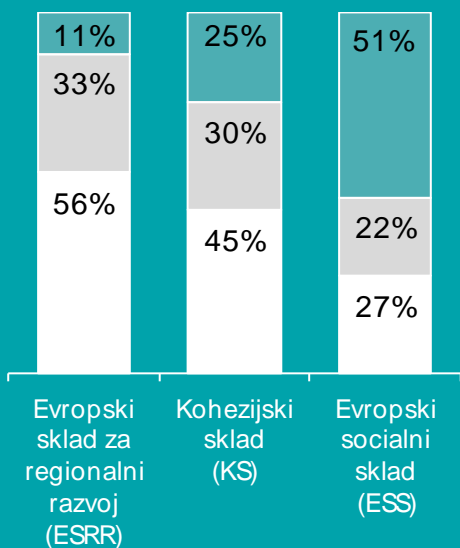
Vpliv sofinanciranja projektov evropske kohezijske politike glede na ciljne skupine. | Prikazan je delež za odgovor »Pozitiven vpliv«.



POZNAVANJE EVROPSKIH SKLADOV

Ali poznate ali ste že slišali za naslednje evropske sklade?

- še nisem slišal
- sem že slišal
- poznam

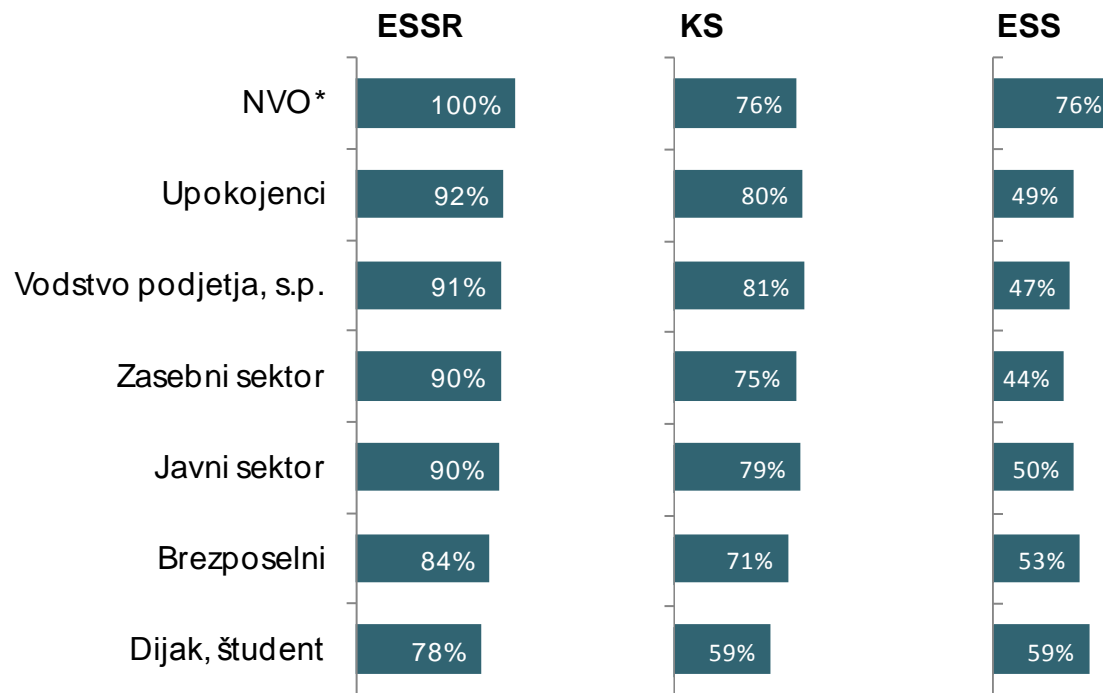


Osnova: vsi | n=1503

Izmed evropskih skladov je najbolj poznan Evropski sklad za regionalni razvoj (ESRR), pozna ga oz. je zanj že slišalo 89 % anketirancev.

Poznavanje evropskih skladov glede na ciljne skupine.

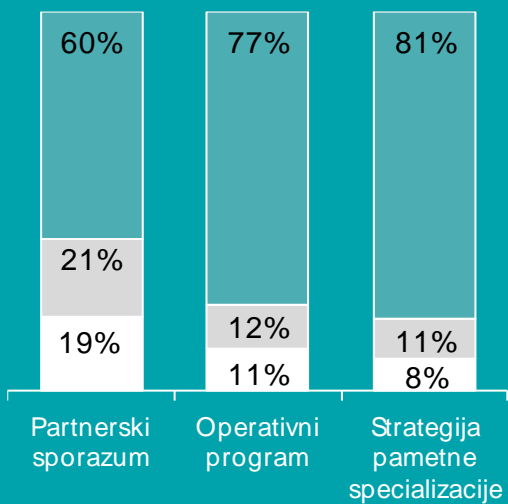
| Prikazan je delež za združena odgovora »Poznam« + »Sem že slišal«.



POZNAVANJE TEMELJNIH DOKUMENTOV

Ali poznate ali ste že slišali za naslednje temeljne dokumente, ki so bili sprejeti za programsko obdobje 2014-2020?

- še nisem slišal
- sem že slišal
- poznam

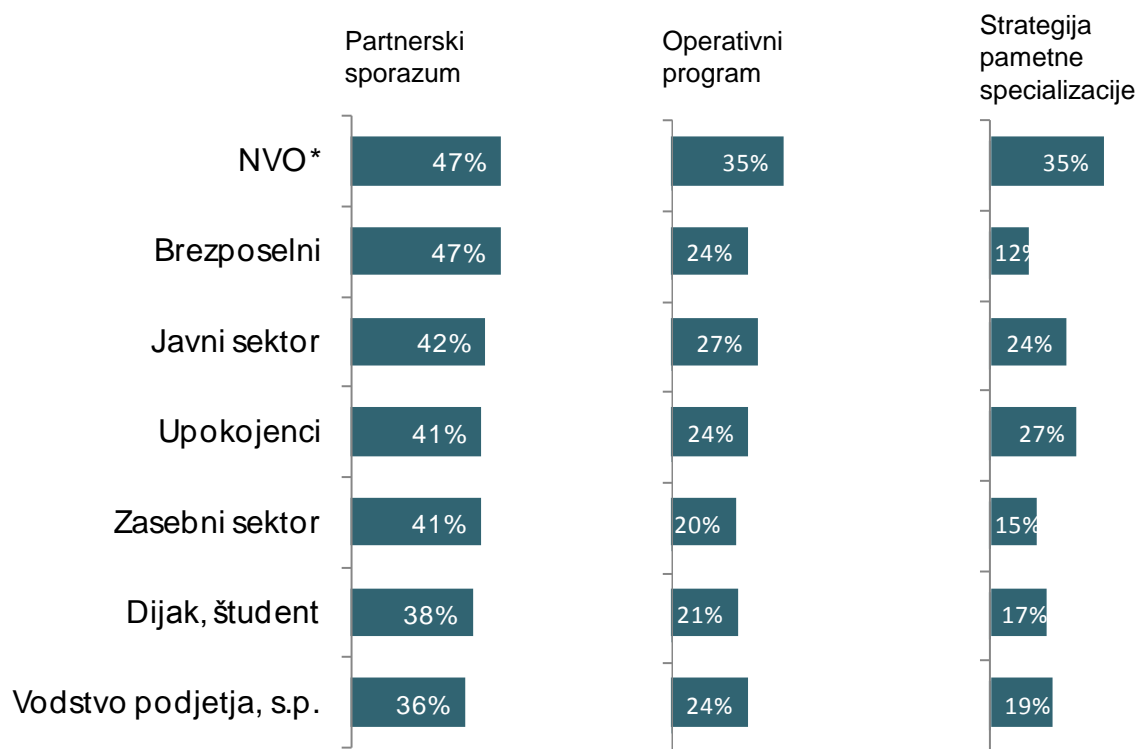


Osnova: vsi | n=1503

Partnerski sporazum pozna ali pa je zanj vsaj slišalo 40 % anketiranih. Za druga dokumenta je slišala manj kot četrtnina anketirancev.

Poznavanje temeljnih dokumentov glede na ciljne skupine.

| Prikazan je delež za združena odgovora »Poznam« + »Sem že slišal«.



Rezultati

1. Poznavanje evropske kohezijske politike in evropskih skladov
2. Kanali informiranja in obveščanja javnosti

KANALI INFORMIRANJA O AKTUALNIH DOGODKIH

S pomočjo katerih kanalov obveščanja se najpogosteje informirate o aktualnih dogodkih?

- Prva izbira

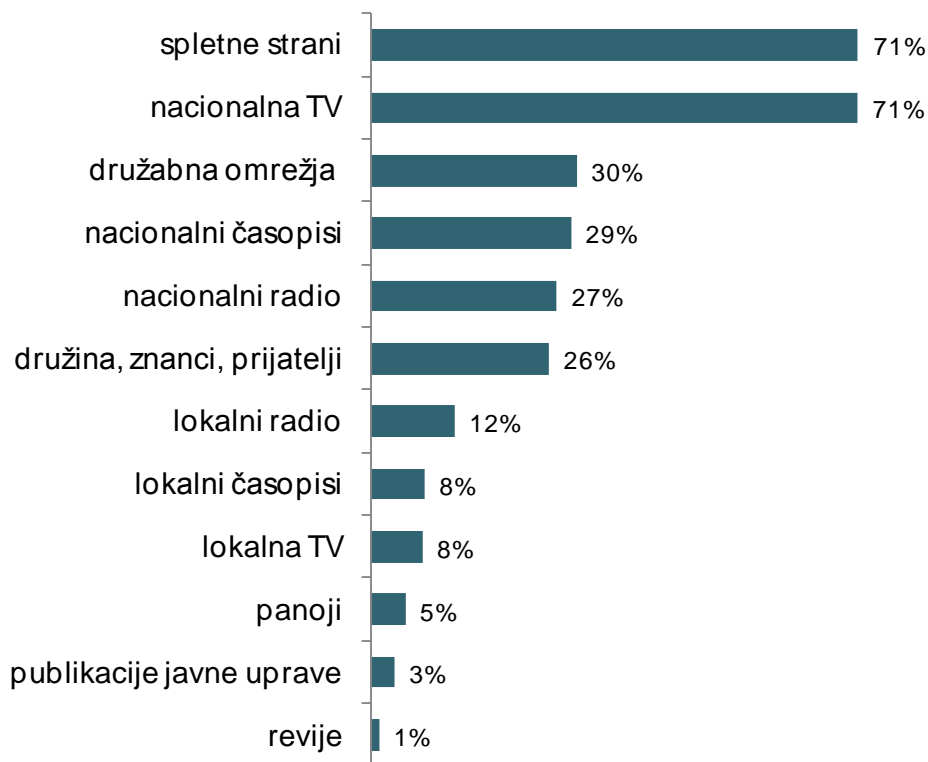


Osnova: vsi | n=1503

O aktualnih dogodkih se večina vprašanih najpogosteje informira preko spletnih strani (41 %) in preko nacionalnih TV programov (33 %).

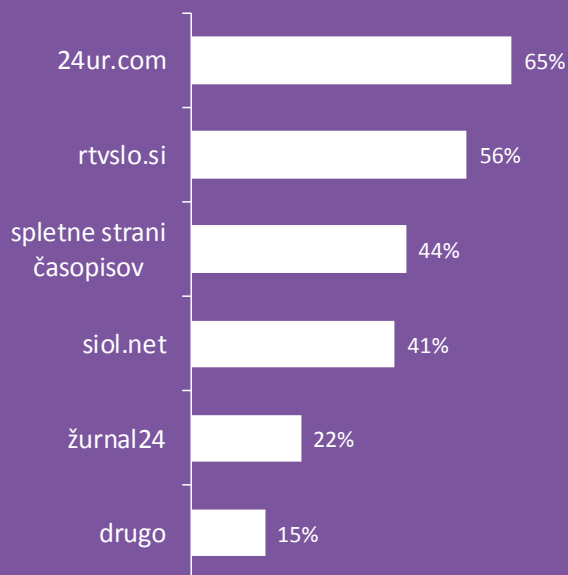
Trije najpogostejši kanali informiranja. |

Prikazan je delež za vse tri izbire skupaj, zato vsota deležev presega 100 %.



UPORABA SPLETNIH PORTALOV ZA INFORMIRANJE O AKTUALNIH DOGODKIH

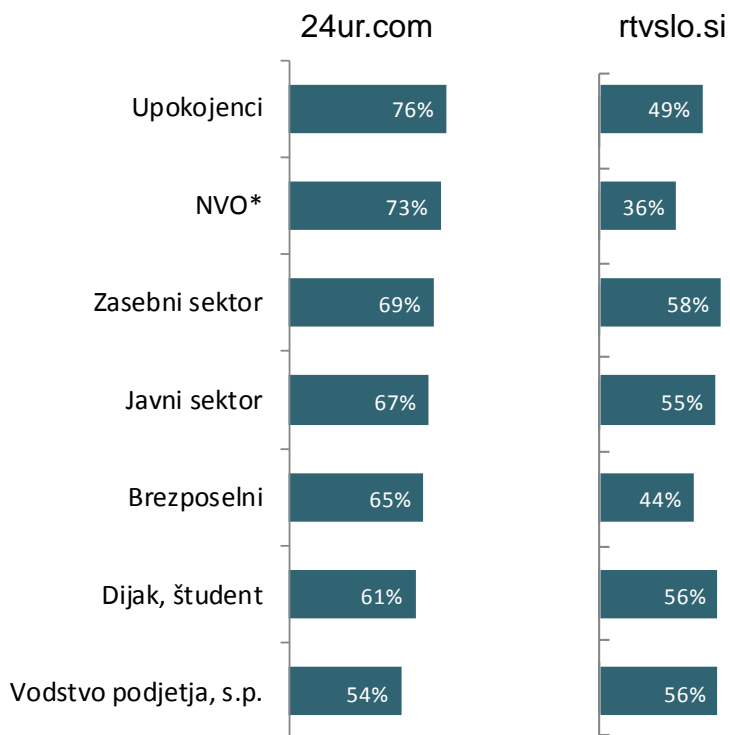
Katere od naštetih spletnih portalov pa najpogosteje uporabljate za informiranje o aktualnih dogodkih?
[Več možnih odgovorov.]



Osnova: tisti, ki se informirajo preko spletnih strani | n=1069

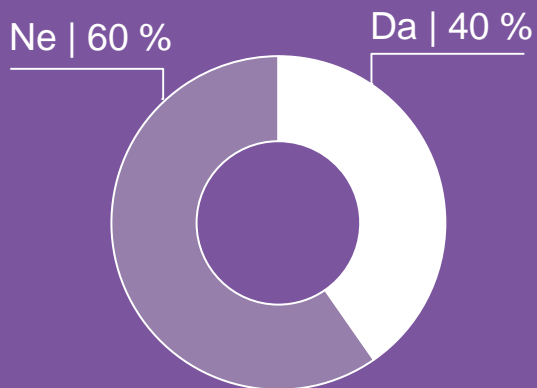
Večina tistih, ki se informirajo preko spleta najpogosteje uporablja portal 24ur.com (65 %). Sledi portal MMC (rtvslo.si), ki ga uporablja 56 % vprašanih.

Uporaba dveh najpogostejših spletnih portalov za informiranje o aktualnih dogodkih glede na ciljne skupine.



SEZNANJENOST S SPLETNO STRANJO EU- SKLADI

Ali veste, da obstaja spletna stran www.eu-skladi.si, kjer so na voljo informacije o evropskih sredstvih?

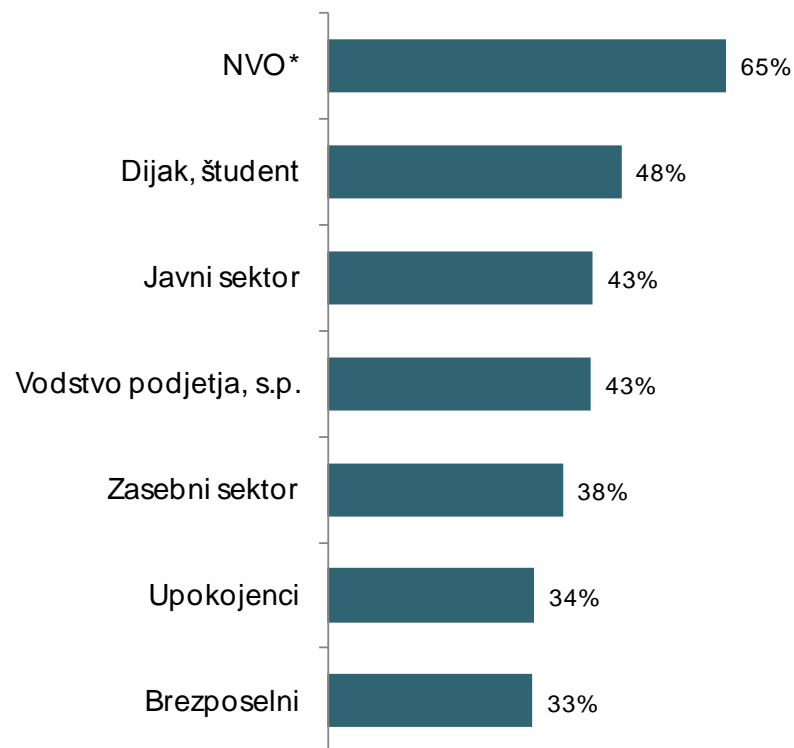


Osnova: vsi | n=1503

S spletno stranjo www.eu-skladi.si je seznanjenih 40 % anketirancev.

Seznanjenost s spletno stranjo www.eu-skladi.si glede na ciljne skupine.

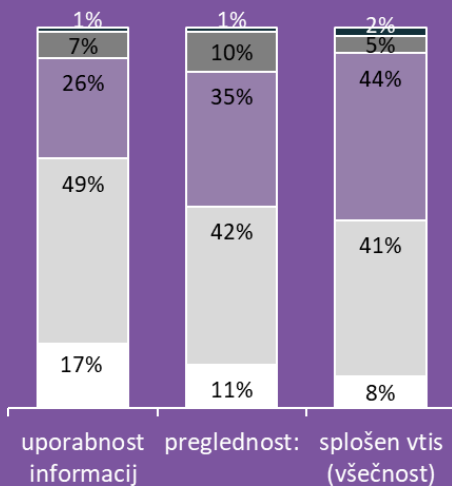
| Prikazan je delež za odgovor »Da«.



OCENA SPLETNE STRANI EU-SKLADI

Kako ocenjujete spletno stran www.eu-skladi.si, glede na ...

- 1 zelo slabo
- 2 slabo
- 3 niti niti
- 4 dobro
- 5 zelo dobro



uporabnost informacij preglednost: splošen vtis (všečnost)

Povprečna ocena

3,7

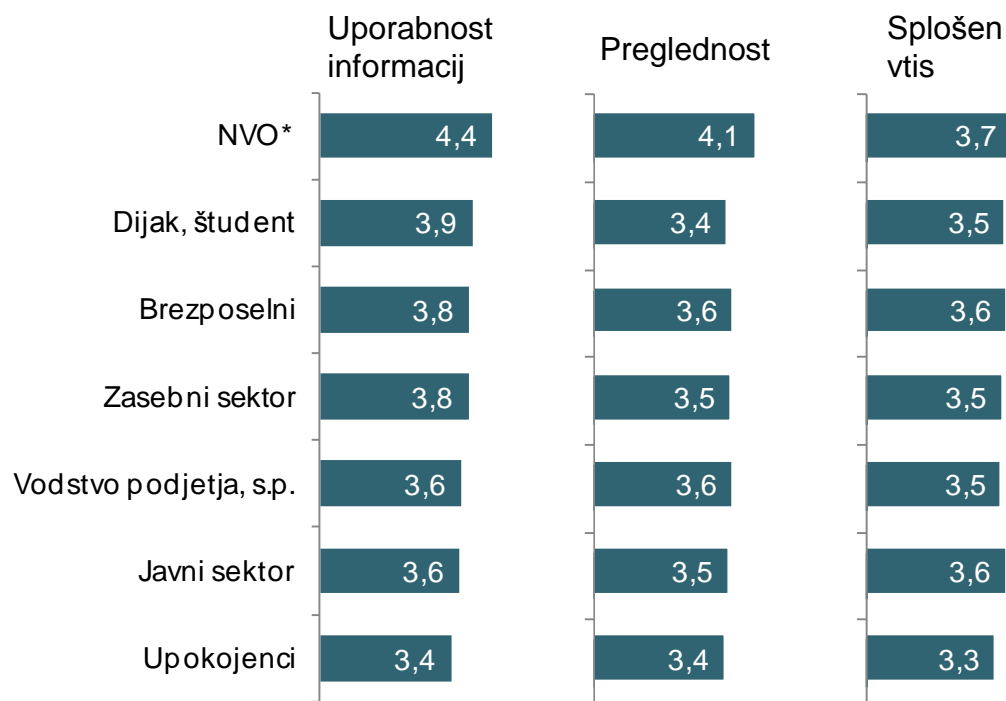
3,5

3,5

Osnova: tisti, ki so že obiskali spletno stran, opredeljeni | n=237

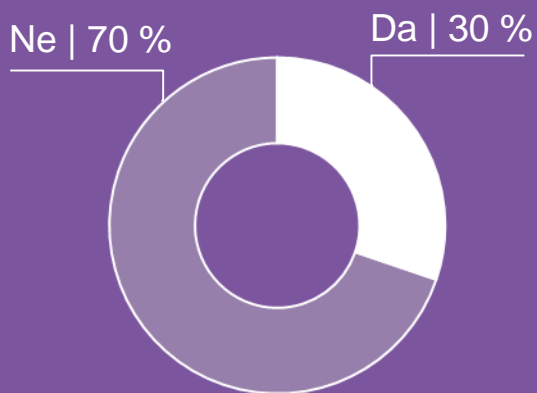
Dve tretjini anketirancev ocenjujeta, da je spletna stran glede uporabnosti informacij dobra oz. zelo dobra, povprečna ocena je 3,7.

Povprečna ocena splošnega vtisa, preglednosti in uporabnosti informacij spletne strani EU-skladi, glede na ciljne skupine.



PREDLOG ZA IZBOLJŠAVO SPLETNE STRANI EU-SKLADI

Ali na spletni strani EU-skladov
kaj pogrešate?



Osnova: tisti, ki so že obiskali spletno
stran | n=235

Med tistimi, ki so dejali, da na spletnih strani kaj pogrešajo, jih največ navaja potrebo po boljši preglednosti.

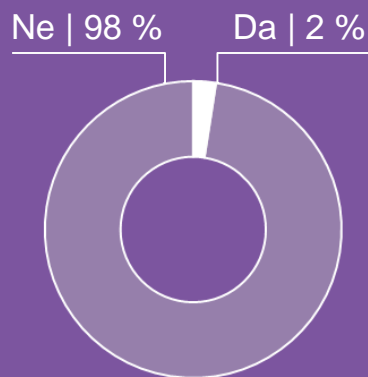
Predlogi izboljšav spletne strani EU-skladov med tistimi, ki so dejali, da na spletni strani kaj pogrešajo. (Kaj pogrešate na spletni strani?)

Možnih je bilo več odgovorov | n=71



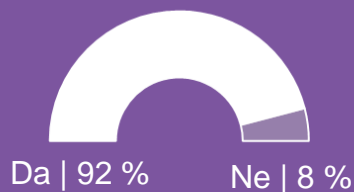
SEZNANJENOST S FACEBOOK STRANJO EU SKLADI

Ali spremljate FB stran eu-skladov?



Osnova: vsi | n=1503

Ali se vam FB stran eu-skladov
zdi dovolj informativna?

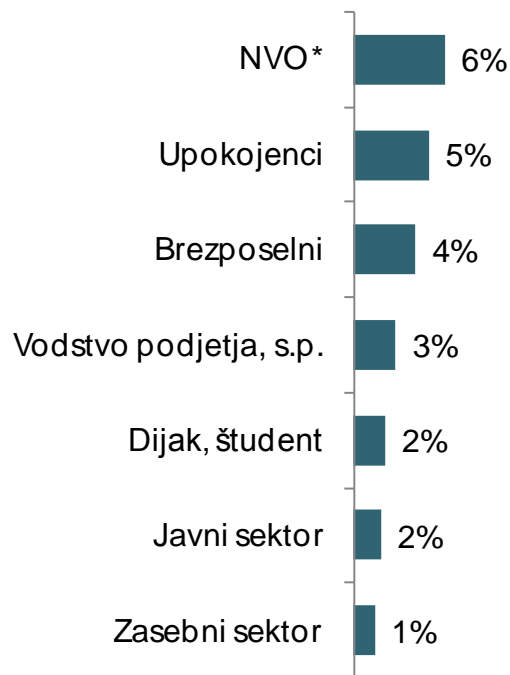


Osnova: tisti, ki spremljajo FB stran
EU skladov | n=37

Facebook stran EU Skladi spremlja 2 % vprašanih. Večini teh (92 %) se zdi stran dovolj informativna.

Spremljanje FB strani EU-skladov glede na ciljne skupine.

| Prikazan je delež za odgovor »Da«.



PRIDOBIVANJE INFORMACIJ O EVROPSKIH SREDSTVIH

Ali pridobivate informacije o evropskih sredstvih ...

[Več možnih odgovorov.]

Da...



*MMC, 24ur.com, ministrstva, občine, OZS, GZS ...

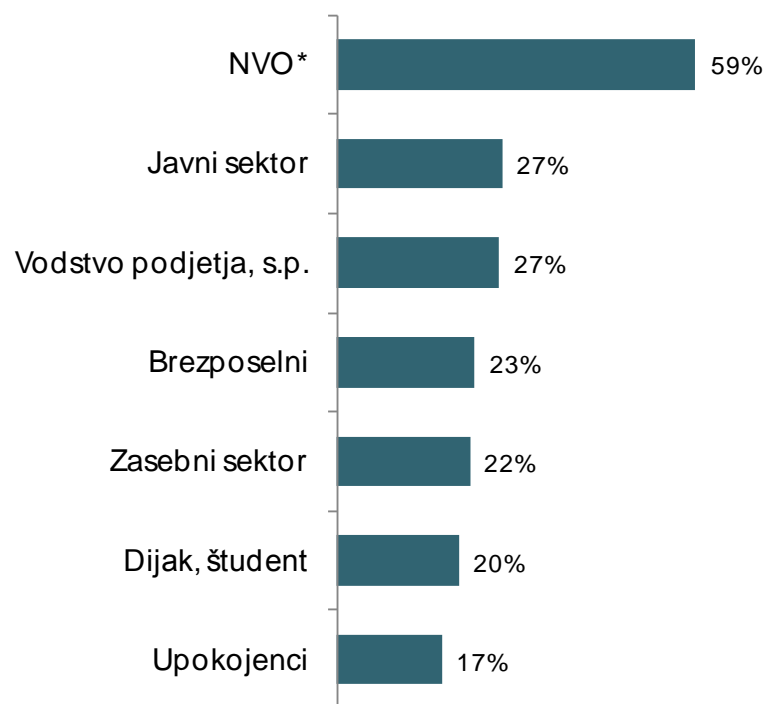
** TV, radio, znanci, časopisi, NVO ...

Osnova: vsi | n=1503

Informacije o evropskih sredstvih preko www.eu-skladi.si pridobiva 10 % anketirancev, preko www.svrk.gov.si pa 6 % anketirancev.

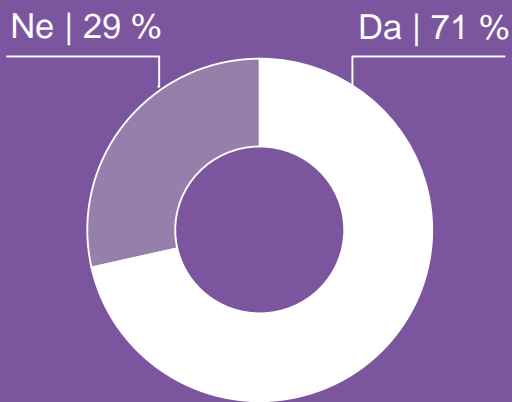
Pridobivanje informacij o evropskih sredstvih glede na ciljne skupine.

| Prikazan je delež za odgovor »Da« pri vsaj enem izmed kanalov.



OPAŽENOST MEDIJSKIH AKTIVNOSTI NA TEMO EVROPSKIH SREDSTEV

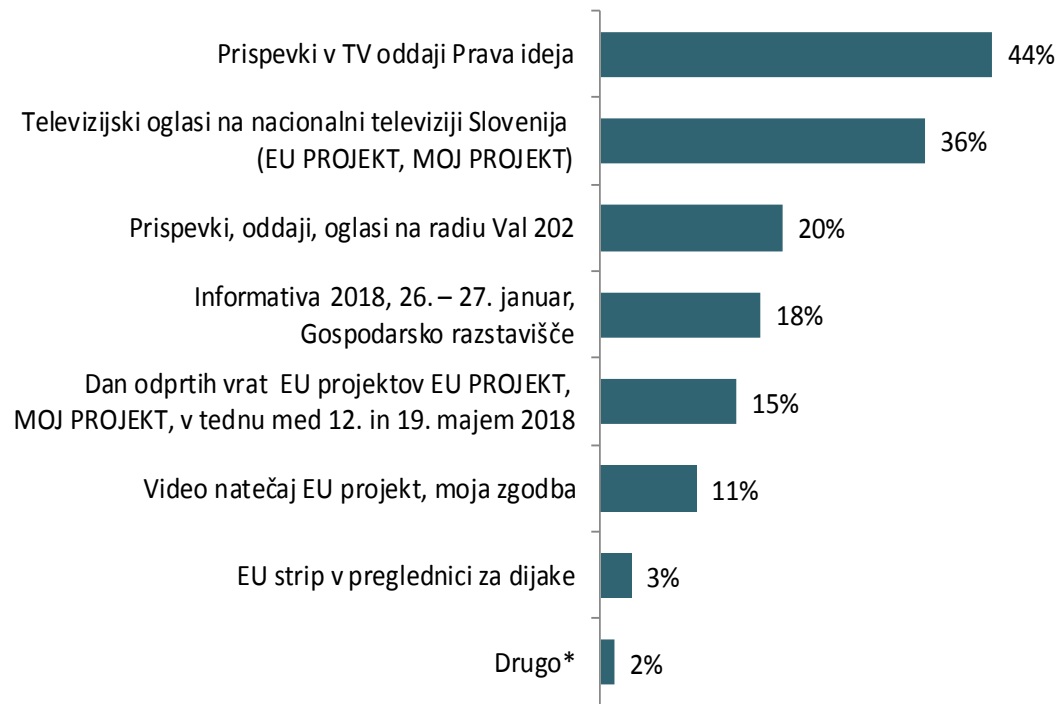
Ali ste v letu 2018 zasledili katero od komunikacijskih aktivnosti na temo evropskih sredstev?



Osnova: vsi | n=1503

Večina anketirancev (71 %) je zasledila vsaj eno medijsko aktivnost na temo evropskih sredstev. Še največ (44 %) jih je zasledilo prispevke v oddaji Prava ideja.

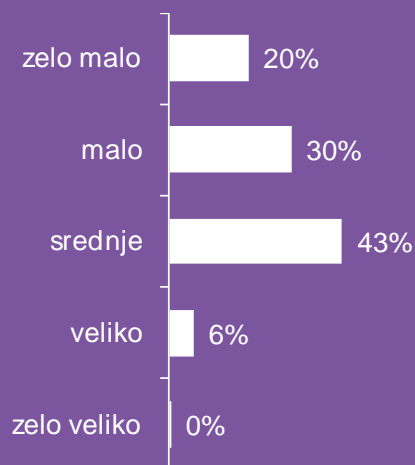
Opaženost posameznih medijskih aktivnosti na temo evropskih sredstev.
| Prikazan je delež za odgovor »Da« za posamezno aktivnost.



*Navedbe anketirancev pod "drugo": Zrno znanja, Štartaj Slovenija, Razgledi, Panoji, članki v časopisih, Mladi v akciji ...

OBVEŠČANJE IN INFORMIRANJE JAVNOSTI S STRANI DRŽAVNIH INSTITUCIJ

Ali menite, da državne institucije na področju komuniciranja o pomenu, možnostih, pogojih in načinu pridobivanja evropskih sredstev storijo ...

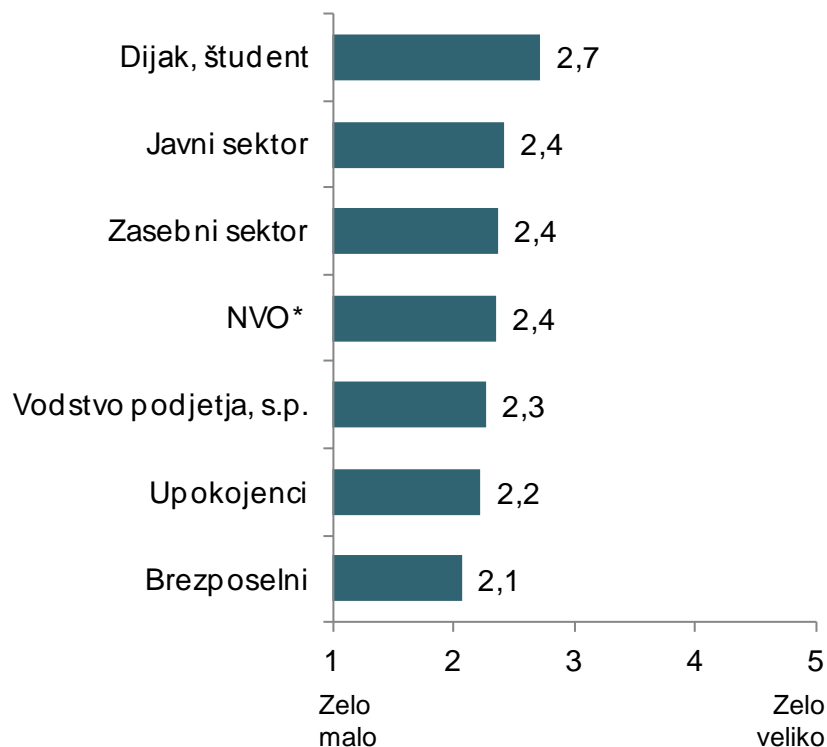


Povprečna ocena: 2,4

Osnova: opredeljeni | n=1480

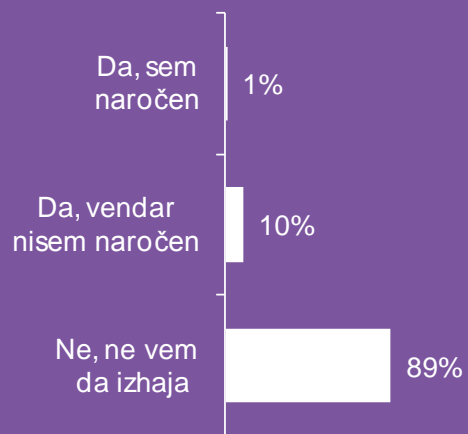
Polovica anketirancev meni, da državne institucije storijo zelo malo do malo na področju obveščanja in informiranja javnosti o evropskih sredstvih.

Povprečna ocena informiranja javnosti s strani državnih institucij glede na ciljne skupine.



POZNAVANJE ELEKTRONSKE PUBLIKACIJE E-KOTIČEK

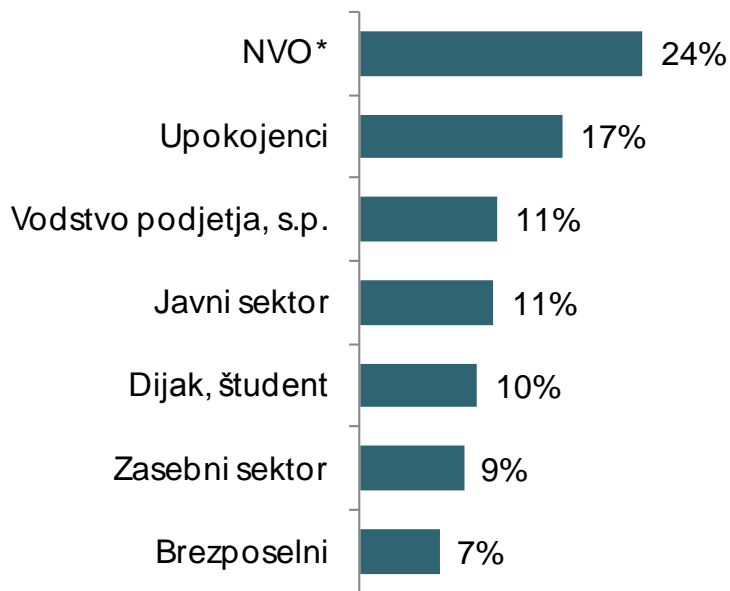
Ali veste, da mesečno izhaja spletni E-kotiček, brezplačna elektronska publikacija, ki vsebuje informacije o razpisih in projektih financiranih z evropskimi sredstvi, na katero se lahko naročite na www.eu-skladi.si? Če da, ste naročeni na E-kotiček?



Osnova: vsi | n=1503

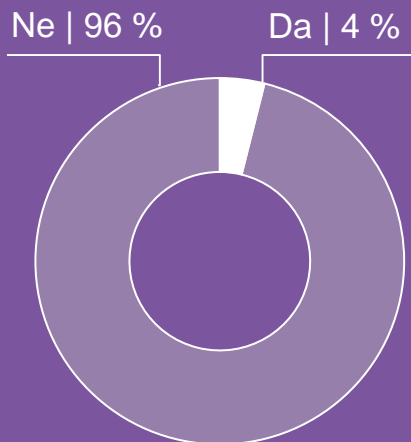
Z elektronsko publikacijo E-kotiček je seznanjenih 11 % anketirancev.

Seznanjenost s publikacijo E-kotiček glede na ciljne skupine. | Prikazan je delež seznanjenih ne glede na to, ali so naročeni na publikacijo ali ne.



SODELOVANJE V NAGRADNIH IGRAH

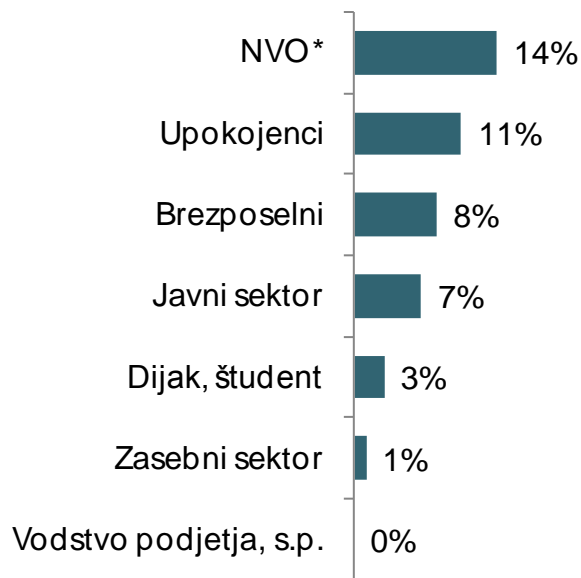
Ali ste kdaj sodelovali v nagradni igri preko Facebooka ali spletne strani EU skladov?



Osnova: obiskovalci spletne strani oz. FB strani EU skladov | n=255

V nagradnih igrah na spletni strani oz. preko FB strani EU skladov je že sodelovalo 4 % anketirancev.

Sodelovanje v nagradnih igrah na spletnih oz. FB straneh EU skladov glede na ciljne skupine. | Prikazan je delež tistih, ki so sodelovali.



- Križanja glede na sociodemografijo

Pojasnilo. Označene so vrednosti, ki značilno odstopajo od celotnega vzorca oz. glede na posamezne podskupine (pozitivno ali negativno) pri 5 % stopnji tveganja.

2,93	Značilno višja vrednost
2,49	Značilno nižja vrednost
2,65	Ni značilnih razlik

POVPREČNA OCENA USPEŠNOSTI SLOVENIJE
PRI ČRPANJU EVROPSKIH SREDSTEV GLEDE NA
SOCIODEMOGRAFIJO

		N	Mean	Std. Deviation	Std. Error Mean
	Skupaj	1499	2,63	0,899	0,023
Spol	moški	748	2,55	0,944	0,035
	ženska	755	3,22	7,045	0,256
Starost	18-24 let	157	3,15	0,942	0,075
	25-34 let	267	2,69	0,890	0,054
	35-44 let	368	2,62	0,887	0,046
	45-54 let	298	2,58	0,834	0,048
	55-64 let	259	2,38	0,878	0,055
	65 let in več	150	2,53	0,833	0,068
Izobrazba	Osnovna šola ali manj	55	2,93	0,997	0,134
	Nižja/srednja poklicna izob.	166	2,49	0,879	0,068
	Srednja strokovna/ splošna izob.	522	2,65	0,916	0,040
	Višja izobrazba	171	2,59	0,872	0,067
	Visokošolska ali univerzitetna izobrazba	485	2,64	0,865	0,039
	Podiplomska izobrazba	98	2,60	0,928	0,094
	Ne želi odgovoriti	2	3,00	2,828	2,000
Regija	Pomurska	96	2,59	0,853	0,087
	Podravska	176	2,64	0,823	0,062
	Koroška	60	2,70	0,788	0,102
	Savinjska	167	2,52	0,943	0,073
	Zasavska	41	2,88	1,005	0,157
	Spodnjeposavska	40	2,50	0,716	0,113
	Jugovzhodna Slovenija	116	2,62	0,929	0,086
	Osrednjeslovenska	446	2,63	0,919	0,044
	Gorenjska	179	2,66	0,955	0,071
	Notranjsko-kraška	55	2,65	1,075	0,145
	Goriška	62	2,74	0,700	0,089
	Obalno-kraška	61	2,57	0,826	0,106

SEZNANJENOST S PROJEKTI SOFINANCIRANIMI IZ EU SREDSTEV GLEDE NA SOCIODEMOGRAFIJO

		Ali ste že slišali za kakšen s strani EU sofinanciran projekt v Sloveniji?			
		Da	Ne	Ne vem	Skupaj
	Skupaj	77,8%	21,4%	0,8%	100,0%
Spol	moški	79,7%	19,9%	0,4%	100,0%
	ženska	76,0%	22,8%	1,2%	100,0%
Starost	18-24 let	72,0%	25,5%	2,5%	100,0%
	25-34 let	76,5%	22,8%	0,7%	100,0%
	35-44 let	78,4%	21,6%		100,0%
	45-54 let	81,2%	18,5%	0,3%	100,0%
	55-64 let	80,0%	19,2%	0,8%	100,0%
	65 let in več	74,7%	23,3%	2,0%	100,0%
Izobrazba	Osnovna šola ali manj	61,8%	32,7%	5,5%	100,0%
	Nižja/srednja poklicna izob.	69,3%	29,5%	1,2%	100,0%
	Srednja strokovna/ splošna izob.	76,0%	22,9%	1,1%	100,0%
	Višja izobrazba	83,6%	16,4%		100,0%
	Visokošolska ali univerzitetna izobrazba	81,3%	18,5%	0,2%	100,0%
	Podiplomska izobrazba ne želi odgovoriti	83,8% 100,0%	16,2%		100,0%
Regija	Pomurska	71,9%	28,1%		100,0%
	Podravska	76,7%	21,6%	1,7%	100,0%
	Koroška	76,7%	21,7%	1,7%	100,0%
	Savinjska	77,8%	21,6%	0,6%	100,0%
	Zasavska	75,6%	24,4%		100,0%
	Spodnjeposavska	78,0%	22,0%		100,0%
	Jugovzhodna Slovenija	81,0%	19,0%		100,0%
	Osrednjeslovenska	78,1%	20,8%	1,1%	100,0%
	Gorenjska	80,6%	18,3%	1,1%	100,0%
	Notranjsko-kraška	83,6%	16,4%		100,0%
	Goriška	80,6%	19,4%		100,0%
	Obalno-kraška	68,9%	31,1%		100,0%

IZVEDBA PROJEKTOV BREZ EVROPSKIH SREDSTEV GLEDE NA SOCIODEMOGRAFIJO

		Ali menite, da bi bili ti projekti izvedeni tudi brez evropskih sredstev?			
		Da	Ne	Ne vem	Skupaj
	Skupaj	29,4%	69,1%	1,4%	100,0%
Spol	moški	32,4%	65,5%	2,1%	100,0%
	ženska	26,3%	72,9%	0,8%	100,0%
Starost	18-24 let	18,3%	81,7%		100,0%
	25-34 let	31,5%	68,0%	0,6%	100,0%
	35-44 let	31,2%	66,4%	2,4%	100,0%
	45-54 let	30,1%	68,5%	1,4%	100,0%
	55-64 let	33,5%	65,4%	1,1%	100,0%
	65 let in več	23,5%	73,5%	3,1%	100,0%
Izobrazba	Osnovna šola ali manj	21,4%	78,6%		100,0%
	Nižja/srednja poklicna izob.	36,5%	60,6%	2,9%	100,0%
	Srednja strokovna/ splošna izob.	29,8%	68,8%	1,4%	100,0%
	Višja izobrazba	30,1%	68,3%	1,6%	100,0%
	Visokošolska ali univerzitetna izobrazba	28,2%	71,2%	0,6%	100,0%
	Podiplomska izobrazba ne želi odgovoriti	24,7% 100,0%	71,4%	3,9%	100,0%
Regija	Pomurska	19,0%	81,0%		100,0%
	Podravska	26,5%	71,8%	1,7%	100,0%
	Koroška	30,2%	67,4%	2,3%	100,0%
	Savinjska	31,9%	67,2%	0,9%	100,0%
	Zasavska	17,9%	78,6%	3,6%	100,0%
	Spodnjeposavska	45,2%	54,8%		100,0%
	Jugovzhodna Slovenija	27,6%	72,4%		100,0%
	Osrednjeslovenska	32,3%	65,2%	2,6%	100,0%
	Gorenjska	33,6%	64,8%	1,6%	100,0%
	Notranjsko-kraška	30,0%	70,0%		100,0%
	Goriška	15,6%	84,4%		100,0%
	Obalno-kraška	25,7%	74,3%		100,0%

VPLIV SOFINANCIRANJA PROJEKTOV EVROPSKE KOHEZIJSKE POLITIKE NA SLOVENIJO GLEDE NA SOCIODEMOGRAFIJO

Ali menite, da ima sofinanciranje projektov evropske kohezijske politike pozitiven ali negativen vpliv za Slovenijo? Na njen razvoj?		Pozitiven	Negativen	Nima vpliva	Ne vem	Skupaj
Skupaj		94,8%	3,1%	1,3%	0,9%	100,0%
Spol	moški	94,1%	3,5%	1,7%	0,7%	100,0%
	ženska	95,5%	2,6%	0,9%	1,0%	100,0%
Starost	18-24 let	98,2%	1,8%			100,0%
	25-34 let	96,1%	1,0%	2,4%	0,5%	100,0%
	35-44 let	95,5%	2,4%	1,4%	0,7%	100,0%
	45-54 let	93,8%	4,5%	0,8%	0,8%	100,0%
	55-64 let	93,3%	3,4%	1,0%	2,4%	100,0%
	65 let in več	92,0%	6,3%	1,8%		100,0%
Izobrazba	Osnovna šola ali manj	85,3%	8,8%	5,9%		100,0%
	Nižja/srednja poklicna izob.	87,8%	8,7%	0,9%	2,6%	100,0%
	Srednja strokovna/ splošna izob.	95,0%	2,5%	1,8%	0,8%	100,0%
	Višja izobrazba	97,2%	0,7%	1,4%	0,7%	100,0%
	Visokošolska ali univerzitetna izobrazba	95,9%	2,8%	0,5%	0,8%	100,0%
	Podiplomska izobrazba ne želi odgovoriti	100,0%				100,0%
Regija	Pomurska	95,7%	2,9%	1,4%		100,0%
	Podravska	95,6%	3,0%	0,7%	0,7%	100,0%
	Koroška	87,0%	6,5%	2,2%	4,3%	100,0%
	Savinjska	91,5%	5,4%	2,3%	0,8%	100,0%
	Zasavska	100,0%				100,0%
	Spodnjeposavska	96,9%	3,1%			100,0%
	Jugovzhodna Slovenija	93,6%	3,2%	3,2%		100,0%
	Osrednjeslovenska	94,9%	3,4%	0,9%	0,9%	100,0%
	Gorenjska	94,5%	2,1%	2,1%	1,4%	100,0%
	Notranjsko-kraška	97,8%			2,2%	100,0%
	Goriška	98,0%	2,0%			100,0%
Obalno-kraška	100,0%				100,0%	

SEZNANJENOST S SPLETNO STRANJO
WWW.EU-SKLADI.SI GLEDE NA
SOCIODEMOGRAFIJO

		Ali veste, da obstaja spletna stran www.eu-skladi.si...?		
		Da	Ne	Skupaj
Skupaj		40,3%	59,7%	100,0%
Spol	moški	38,0%	62,0%	100,0%
	ženska	42,6%	57,4%	100,0%
Starost	18-24 let	48,4%	51,6%	100,0%
	25-34 let	43,3%	56,7%	100,0%
	35-44 let	37,3%	62,7%	100,0%
	45-54 let	40,3%	59,7%	100,0%
	55-64 let	44,2%	55,8%	100,0%
	65 let in več	27,3%	72,7%	100,0%
Izobrazba	Osnovna šola ali manj	38,2%	61,8%	100,0%
	Nižja/srednja poklicna izob.	28,9%	71,1%	100,0%
	Srednja strokovna/ splošna izob.	38,0%	62,0%	100,0%
	Višja izobrazba	42,7%	57,3%	100,0%
	Visokošolska ali univerzitetna izobrazba	43,4%	56,6%	100,0%
	Podiplomska izobrazba ne želi odgovoriti	53,5%	46,5%	100,0%
Regija	Pomurska	38,5%	61,5%	100,0%
	Podravska	36,4%	63,6%	100,0%
	Koroška	45,0%	55,0%	100,0%
	Savinjska	41,3%	58,7%	100,0%
	Zasavska	46,3%	53,7%	100,0%
	Spodnjeposavska	53,7%	46,3%	100,0%
	Jugovzhodna Slovenija	48,3%	51,7%	100,0%
	Osrednjeslovenska	36,8%	63,2%	100,0%
	Gorenjska	38,9%	61,1%	100,0%
	Notranjsko-kraška	54,5%	45,5%	100,0%
	Goriška	37,1%	62,9%	100,0%
	Obalno-kraška	39,3%	60,7%	100,0%

SPREMLJANJE FB STRANI EU-SKLADOV GLEDE NA SOCIODEMOGRAFIJO

		Ali spremljate FB stran eu-skladov?		
		Da	Ne	Skupaj
Skupaj		2,5%	97,5%	100,0%
Spol	moški	2,8%	97,2%	100,0%
	ženska	2,1%	97,9%	100,0%
Starost	18-24 let	2,5%	97,5%	100,0%
	25-34 let	1,1%	98,9%	100,0%
	35-44 let	1,1%	98,9%	100,0%
	45-54 let	3,7%	96,3%	100,0%
	55-64 let	3,1%	96,9%	100,0%
	65 let in več	4,7%	95,3%	100,0%
Izobrazba	Osnovna šola ali manj	5,5%	94,5%	100,0%
	Nižja/srednja poklicna izob.	3,6%	96,4%	100,0%
	Srednja strokovna/ splošna izob.	2,7%	97,3%	100,0%
	Višja izobrazba	3,5%	96,5%	100,0%
	Visokošolska ali univerzitetna izobrazba	1,2%	98,8%	100,0%
	Podiplomska izobrazba ne želi odgovoriti	2,0%	98,0%	100,0%
Regija	Pomurska	3,1%	96,9%	100,0%
	Podravska	2,3%	97,7%	100,0%
	Koroška	3,3%	96,7%	100,0%
	Savinjska	2,4%	97,6%	100,0%
	Zasavska	2,4%	97,6%	100,0%
	Spodnjeposavska	2,4%	97,6%	100,0%
	Jugovzhodna Slovenija	2,6%	97,4%	100,0%
	Osrednjeslovenska	3,1%	96,9%	100,0%
	Gorenjska	2,2%	97,8%	100,0%
	Notranjsko-kraška		100,0%	100,0%
	Goriška		100,0%	100,0%
	Obalno-kraška	1,6%	98,4%	100,0%

POVPREČNA OCENA ZA OBVEŠČANJE IN INFORMIRANJE JAVNOSTI GLEDE NA SOCIODEMOGRAFIJO

		N	Mean	Std. Deviation	Std. Error Mean
	Skupaj	1480	2,37	0,882	0,023
Spol	moški	738	2,36	0,895	0,033
	ženska	742	2,38	0,869	0,032
Starost	18-24 let	156	2,74	0,780	0,062
	25-34 let	262	2,50	0,900	0,056
	35-44 let	361	2,29	0,867	0,046
	45-54 let	293	2,36	0,890	0,052
	55-64 let	259	2,19	0,875	0,054
	65 let in več	149	2,26	0,849	0,070
Izobrazba	Osnovna šola ali manj	55	2,64	0,847	0,114
	Nižja/srednja poklicna izob.	164	2,21	0,910	0,071
	Srednja strokovna/ splošna izob.	516	2,40	0,845	0,037
	Višja izobrazba	166	2,36	0,847	0,066
	Visokošolska ali univerzitetna izobrazba	480	2,37	0,895	0,041
	Podiplomska izobrazba	97	2,32	0,995	0,101
	Ne želi odgovoriti	2	1,50	0,707	0,500
Regija	Pomurska	95	2,58	0,793	0,081
	Podravska	173	2,40	0,868	0,066
	Koroška	60	2,12	0,846	0,109
	Savinjska	165	2,33	0,857	0,067
	Zasavska	40	2,40	0,632	0,100
	Spodnjeposavska	40	2,48	0,816	0,129
	Jugovzhodna Slovenija	114	2,46	0,864	0,081
	Osrednjeslovenska	440	2,30	0,924	0,044
	Gorenjska	175	2,37	0,906	0,068
	Notranjsko-kraška	55	2,58	0,896	0,121
	Goriška	62	2,35	0,925	0,117
	Obalno-kraška	61	2,31	0,867	0,111

POZNAVANJE ELEKTRONSKE PUBLIKACIJE E-KOTIČEK GLEDE NA SOCIODEMOGRAFIJO

		Ali veste, da mesečno izhaja spletni E-kotiček ...?			
		Da, sem naročen	Da, nisem naročen	Ne vem	Skupaj
Skupaj		1,4%	9,5%	89,1%	100,0%
Spol	moški	1,1%	9,6%	89,3%	100,0%
	ženska	1,7%	9,4%	88,9%	100,0%
Starost	18-24 let	0,6%	10,2%	89,2%	100,0%
	25-34 let	1,1%	5,2%	93,7%	100,0%
	35-44 let	1,4%	5,4%	93,2%	100,0%
	45-54 let	2,0%	10,4%	87,6%	100,0%
	55-64 let	1,9%	16,5%	81,5%	100,0%
	65 let in več	0,7%	12,7%	86,7%	100,0%
Izobrazba	Osnovna šola ali manj		14,5%	85,5%	100,0%
	Nižja/srednja poklicna izob.	0,6%	14,5%	84,9%	100,0%
	Srednja strokovna/ splošna izob.	1,1%	10,9%	88,0%	100,0%
	Višja izobrazba	0,6%	7,0%	92,4%	100,0%
	Visokošolska ali univeritetna izobrazba	2,3%	7,4%	90,3%	100,0%
	Podiplomska izobrazba	2,0%	6,1%	91,9%	100,0%
	ne želi odgovoriti			100,0%	100,0%
Regija	Pomurska	1,0%	8,3%	90,6%	100,0%
	Podravska	1,7%	7,4%	90,9%	100,0%
	Koroška	3,3%	13,3%	83,3%	100,0%
	Savinjska		13,8%	86,2%	100,0%
	Zasavska		17,1%	82,9%	100,0%
	Spodnjeposavska	2,4%	9,8%	87,8%	100,0%
	Jugovzhodna Slovenija	0,9%	9,5%	89,7%	100,0%
	Osrednjeslovenska	1,8%	8,5%	89,7%	100,0%
	Gorenjska	1,1%	8,3%	90,6%	100,0%
	Notranjsko-kraška	3,6%	5,5%	90,9%	100,0%
	Goriška	1,6%	6,5%	91,9%	100,0%
	Obalno-kraška		14,8%	85,2%	100,0%

Episcenter d.o.o.

Bravničarjeva ulica 13
1000 Ljubljana

t: 1 470 26 00

e: info@episcenter.si
mojca.jakacic@episcenter.si

www.episcenter.si

Kot **tržno-raziskovalno podjetje z lastnim klicnim centrom** smo v slovenskem prostoru prisotni od leta 2000, z avgustom 2010 smo vpisani tudi v evidenco raziskovalnih zavodov in organizacij Javne agencije za raziskovalno dejavnost Republike Slovenije (**ARRS**).

Na področju raziskav obvladujemo metodologijo **javnomenjskega, trženjskega in medijskega raziskovanja**. Pri raziskovanju ob uporabi sodobne informacijske tehnologije sledimo standardom **kakovosti in strokovnosti**, ob zavedanju odgovornosti do svojih naročnikov. S celostnim pristopom in na podlagi opravljenih analiz ter izkušenj, naročnikom nudimo kvalitetno strokovno **svetovanje** za potrebe poslovanja in odločitev.

Celostni pristop k upravljanju odnosov s strankami je naša bistvena prednost, saj na podlagi rezultatov opravljenih raziskav in skladno z zastavljenimi cilji izdelamo strategijo direktnega nagovarjanja.

Pri svojem delu upoštevamo standarde in merila svetovnega združenja trženjskih in javnomnenjskih raziskovalcev ICC/ESOMAR (International Code on Market and Social Research).